

Sondage aux triathlètes



Décembre 2013

Qui a répondu au sondage?

769 répondants en 2013 contre 620 répondants en 2012.

	2013	2012
Homme :	64.0%	68.6%
Femme :	36.0%	31.4%

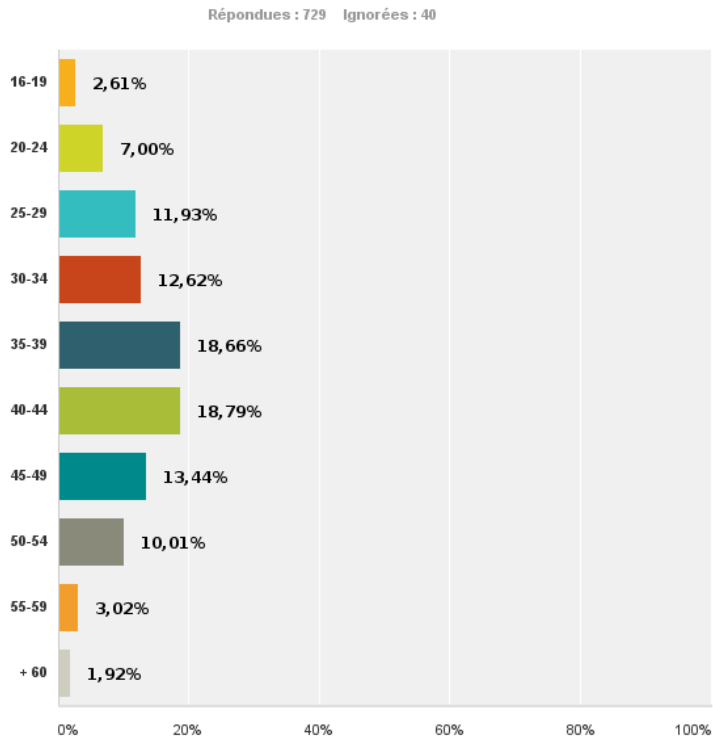
État civil :

	2013	2012
Célibataire :	28.14%	29.5%
Conjoint de fait :	39.72%	38.9%
Marié-e :	32.14%	31.5%

Enfants :

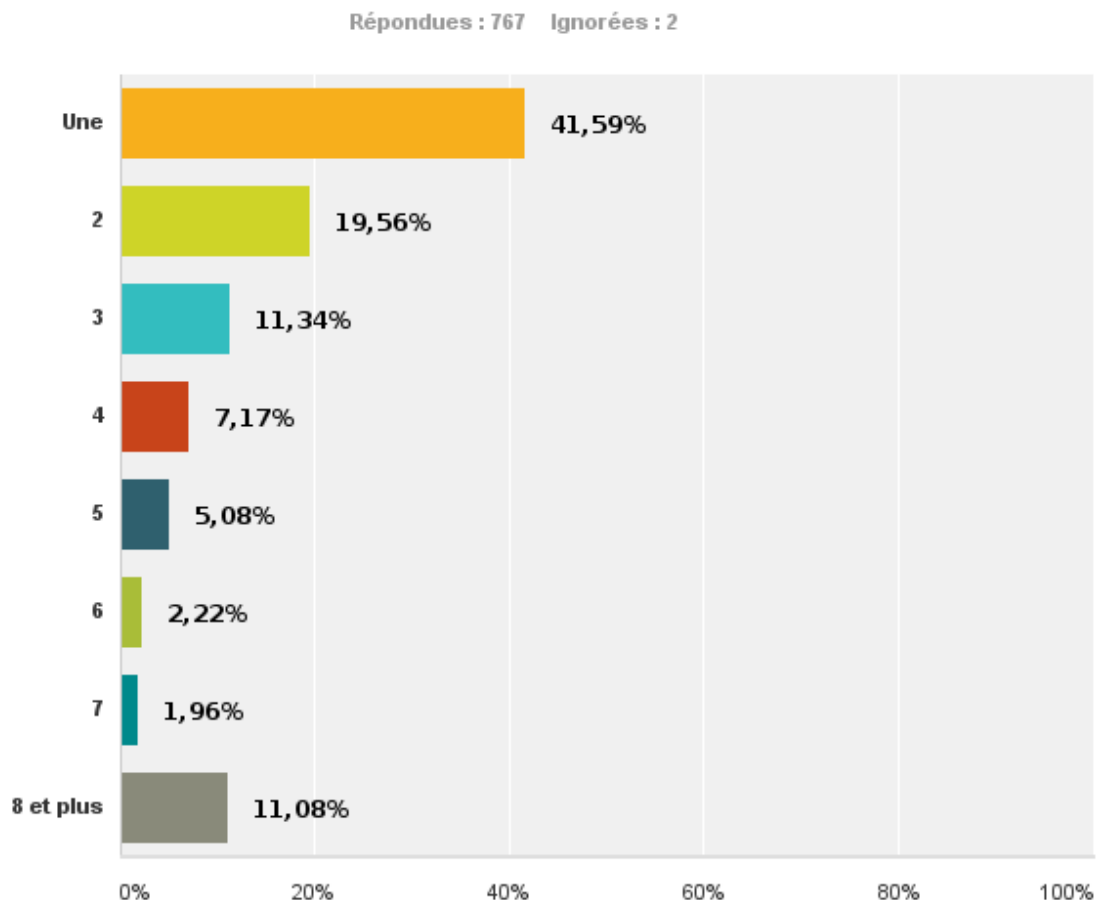
	2013	2012
Aucun :	39.81%	41.3%
Un :	12.95%	12.2%
Deux :	29.2%	29.9%
Trois ou +:	18.04%	16.6%

1. À quel groupe d'âge appartenez-vous?



	2013	2012
16-19 :	2.6%	5.5%
20-24 :	7.0%	6.2%
25-29 :	11.9%	10.1%
30-34 :	12.6%	14.6%
35-39 :	18.7%	17.0%
40-44 :	18.8%	18.5%
45-49 :	13.4%	14.4%
50-54 :	10.0%	9.7%
55-59 :	3.0%	2.6%
60 + :	1.9%	1.5%

2. Depuis combien d'années pratiquez-vous le triathlon/duathlon?



	2013	2012
Une :	41.6%	30.7%
Deux :	19.6%	18.4%
Trois :	11.3%	14.1%
Quatre :	7.2%	8.2%
Cinq :	5.1%	28.6% (Cinq et +)
Six :	2.2%	
Sept :	2%	
Huit et + :	11.1%	

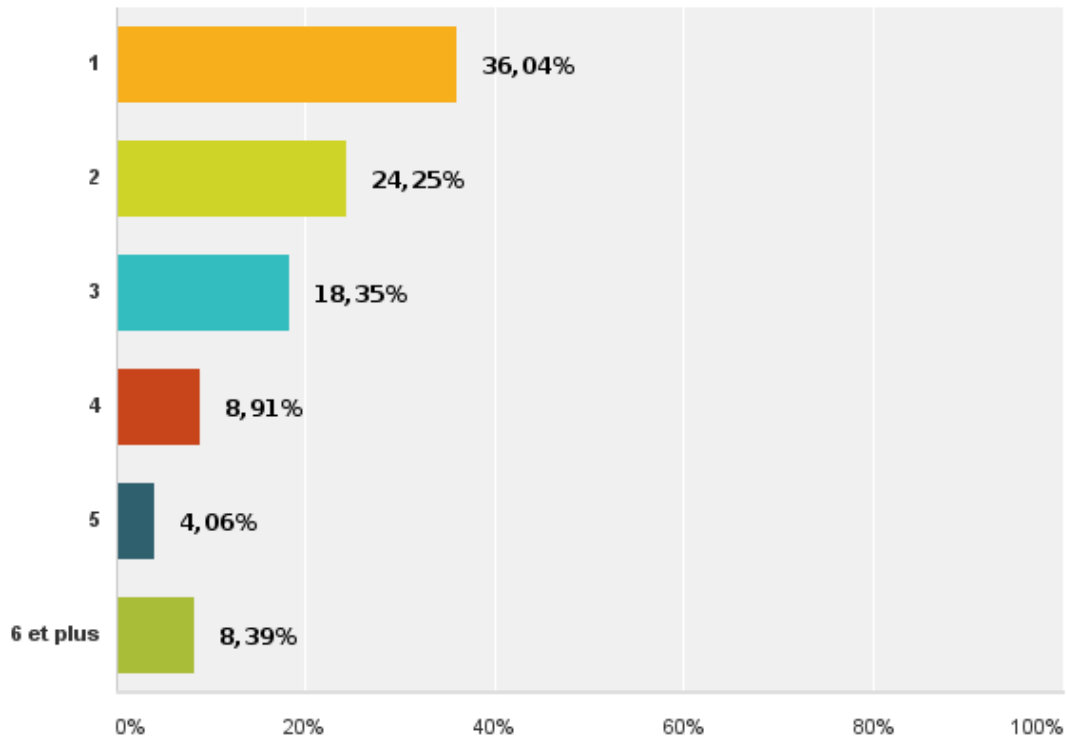
Le sondage 2013 a été diffusé à tous nos membres par courriel et par les réseaux sociaux Facebook et Twitter. Tous les participants non-membres des événements 2013 de : Sorel, Drummondville, Victoriaville, Gatineau, Magog et Montréal ont également été contacté par courriel.

L'échantillonnage de 2013 ne peut être comparé avec celui de 2012, puisque le nombre de répondants et les événements visés ne sont pas les mêmes.

Section #1 – Expérience

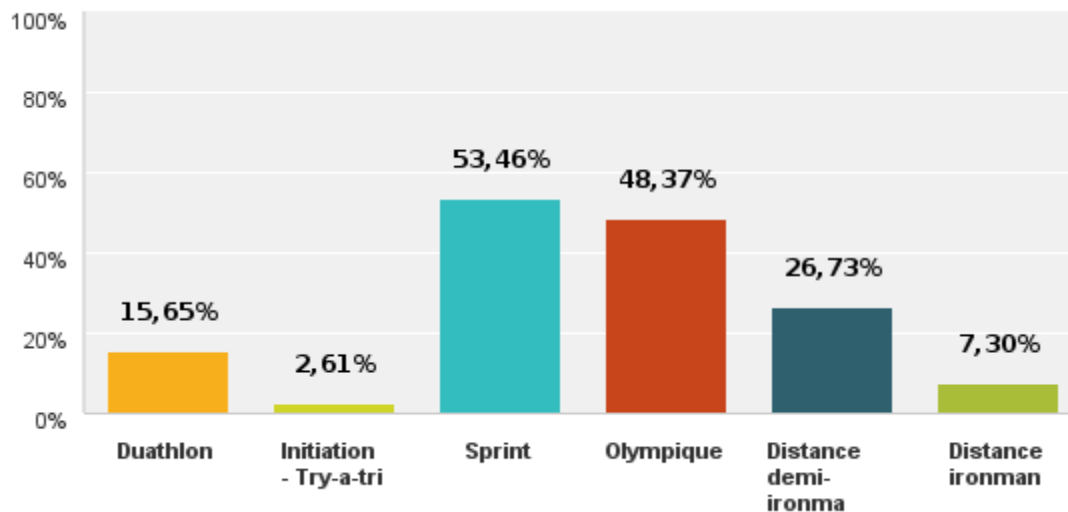
1. À combien d'événements de duathlon/triathlon avez-vous participé en 2013 au Québec?

Répondues : 763 Ignorées : 6



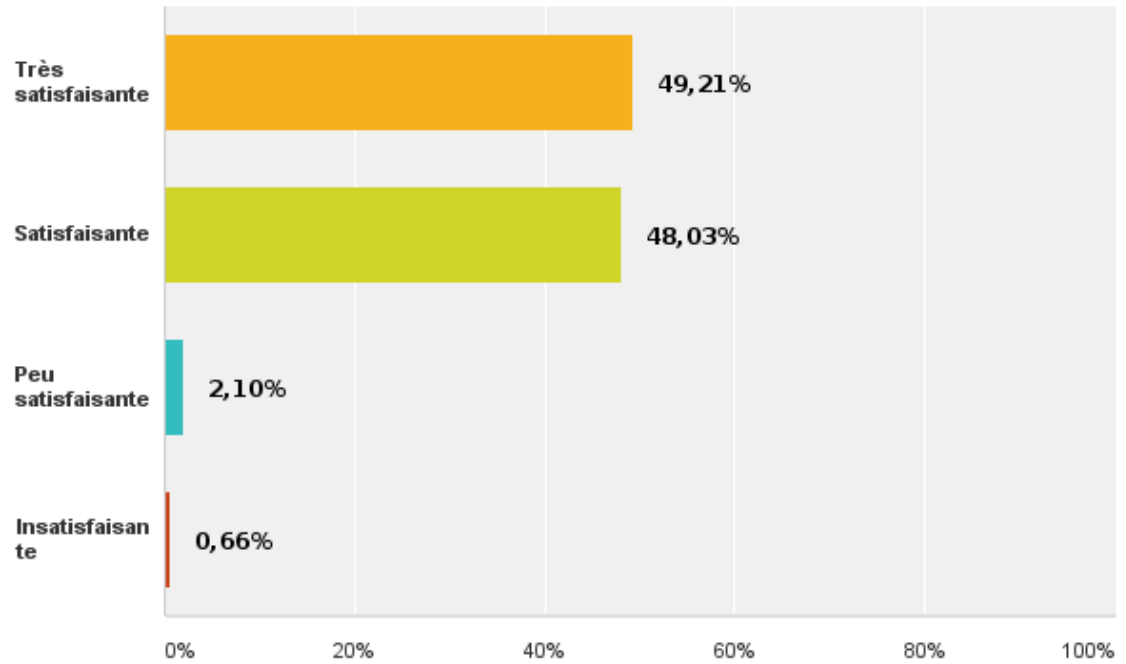
2. À quelle distance de course vous inscrivez-vous principalement? (plusieurs choix possibles)

Répondues : 767 Ignorées : 2



3. Quelle est votre satisfaction générale concernant la qualité des événements de triathlon/duathlon sanctionnés par la Fédération de Triathlon du Québec?

Répondues : 762 Ignorées : 7



4. Êtes-vous membres d'un club de triathlon reconnu par la fédération?

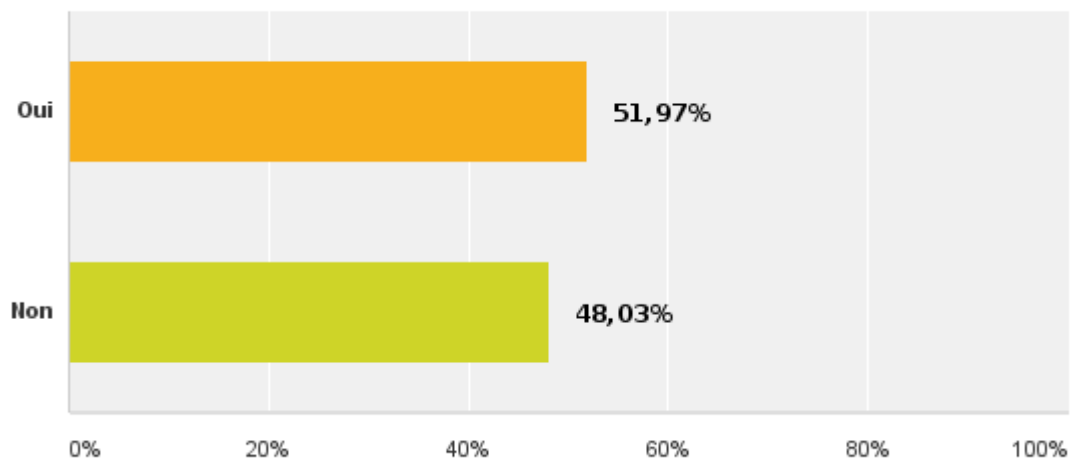
Oui : 29.54%

Non : 70.46%

Section #2 – Série Coupe du Québec et triathlon d’hiver

1. Connaissez-vous la série Coupe du Québec ?

Répondues : 735 Ignorées : 34



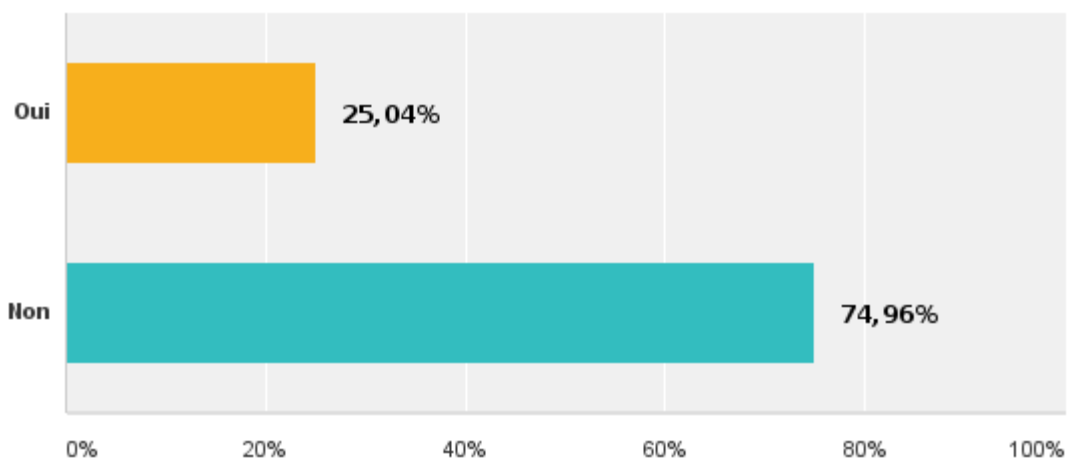
2. Est-ce que le circuit de la Coupe du Québec est un incitatif pour participer à un événement ?

Oui : 37.67%

Non : 62.33%

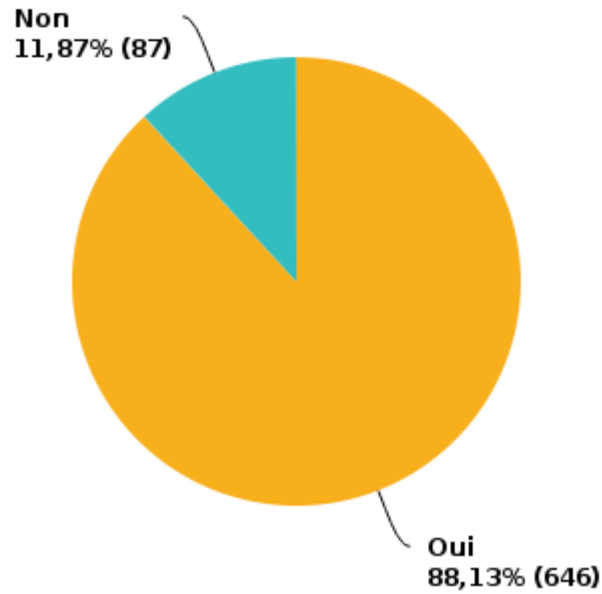
3. Allez-vous participer à la série Coupe du Québec en 2014?

Répondues : 679 Ignorées : 90



4. Pratiquez-vous des sports d'hiver?

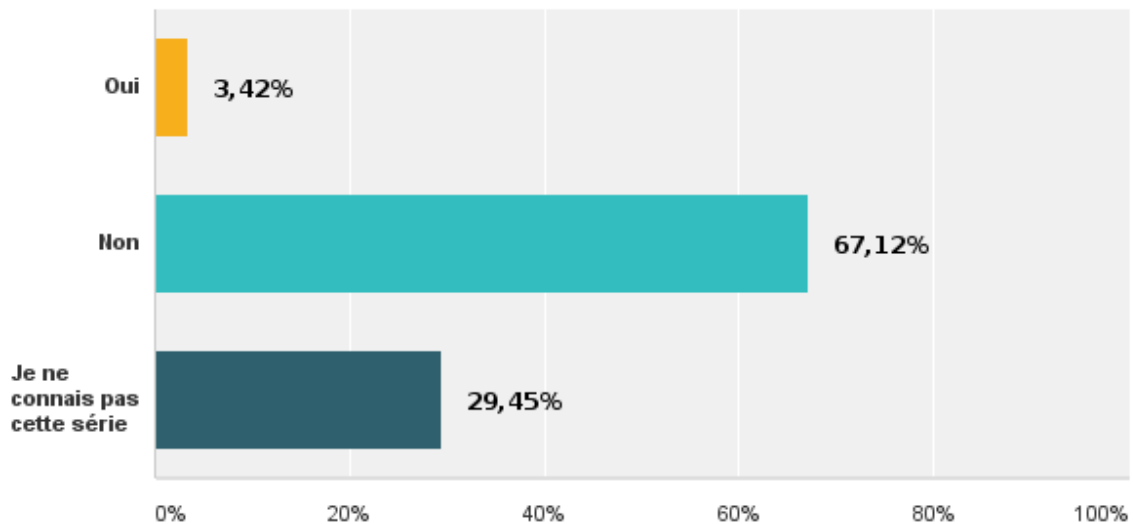
Répondues : 733 Ignorées : 36



	2013	2012
Oui :	88.13%	82.7%
Non :	11.87%	17.3%

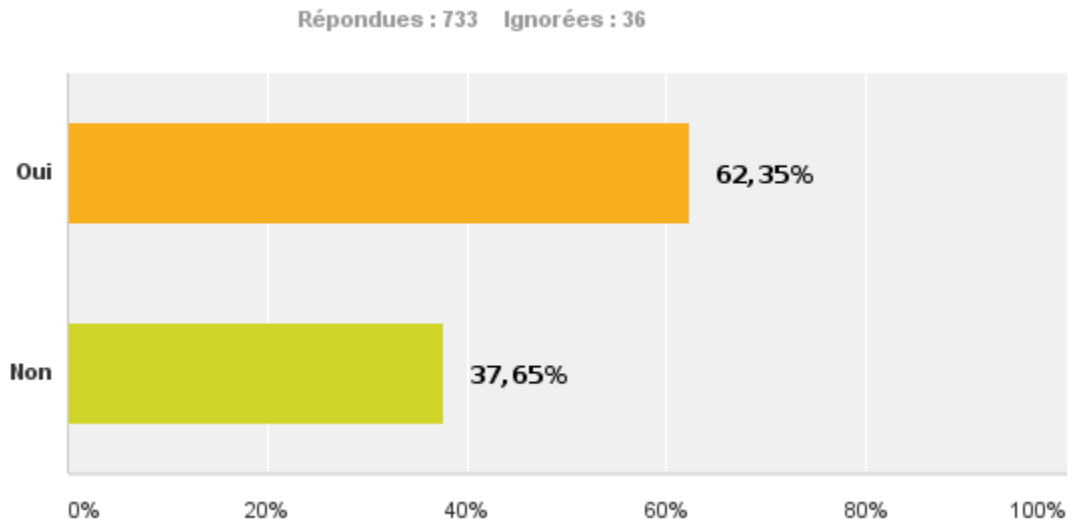
5. Allez-vous participer à la série Coupe des Neiges de Triathlon Québec?

Répondues : 730 Ignorées : 39

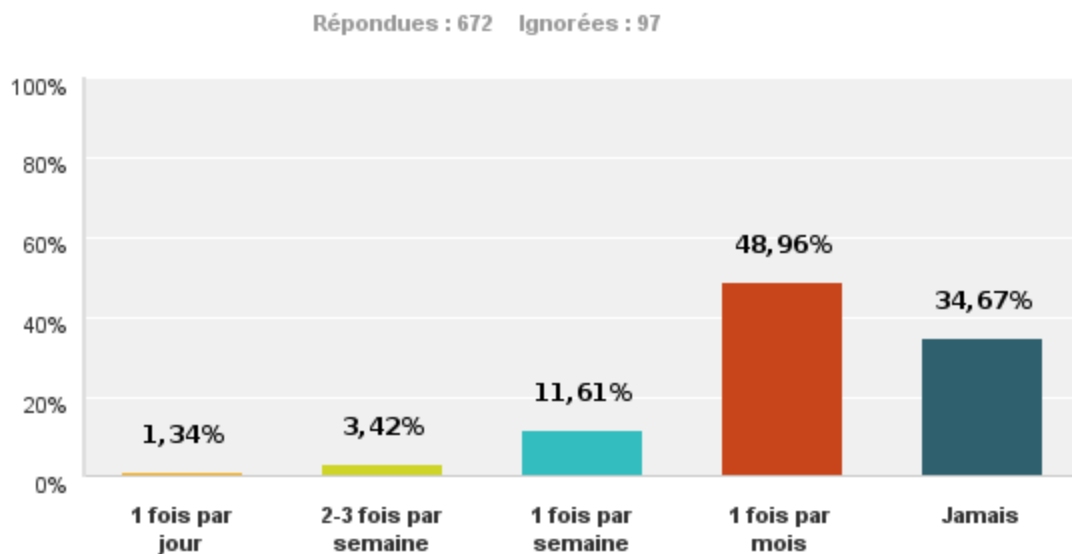


Section #3 – Communications

1. Consultez-vous le site internet de Triathlon Québec ?

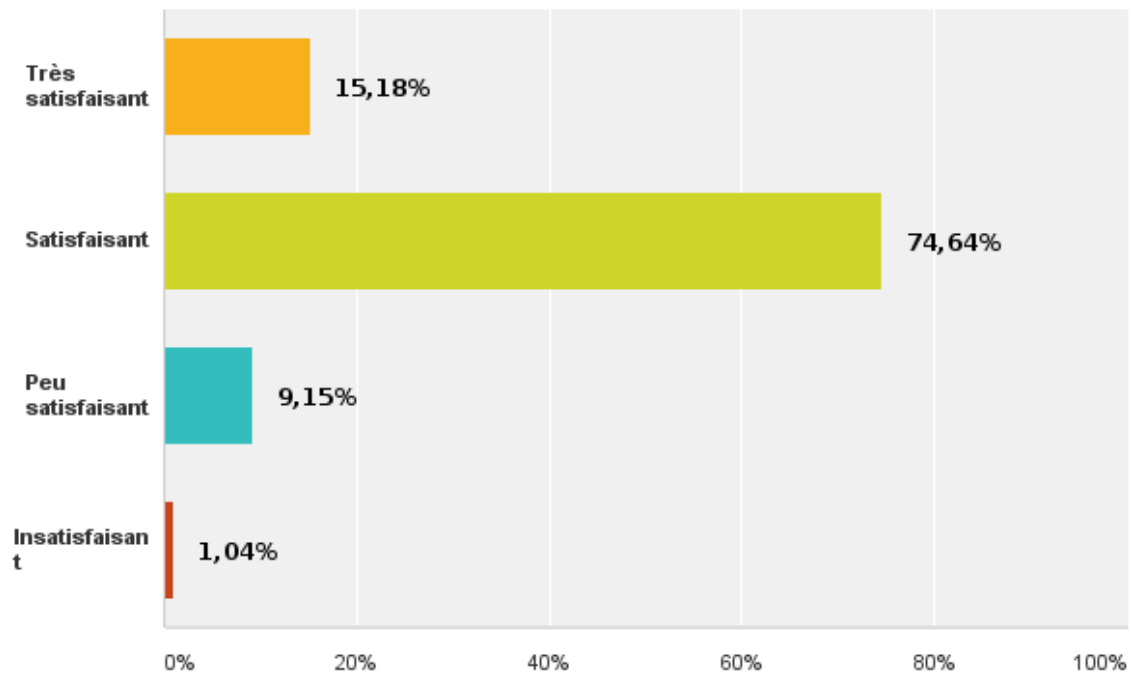


2. Quelle est votre fréquence de consultation ?

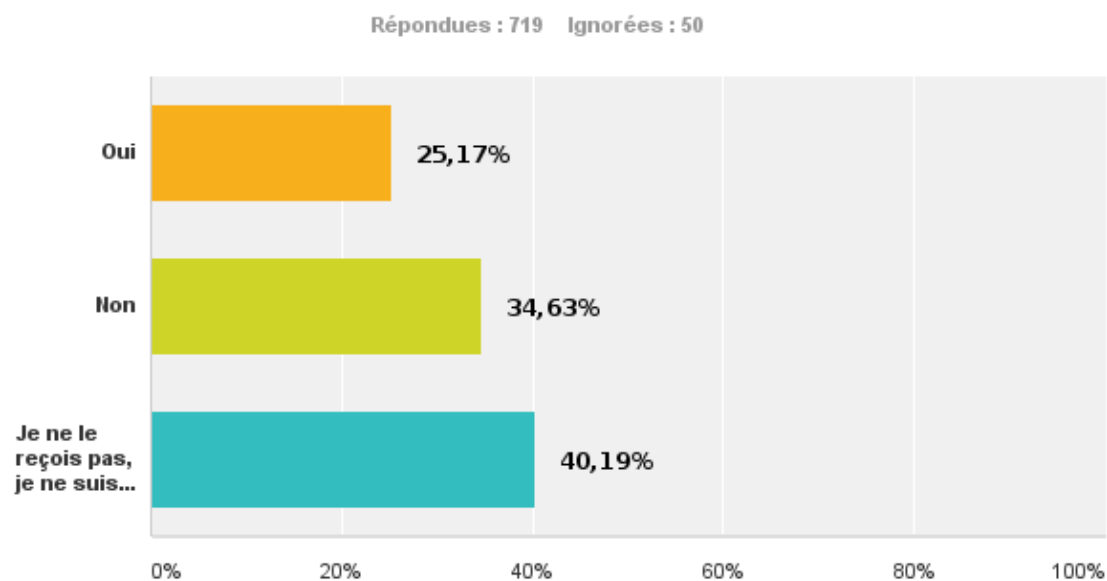


3. Êtes-vous satisfaits du site internet de Triathlon Québec et de son contenu?

Répondues : 481 Ignorées : 288



4. Lisez-vous le bulletin mensuel de Triathlon Québec Dimension 3 ?



5. Suivez-vous l'actualité du triathlon au Québec sur les pages facebook et/ou Twitter de Triathlon Québec?

Oui : 29.22%

Non : 70.78%

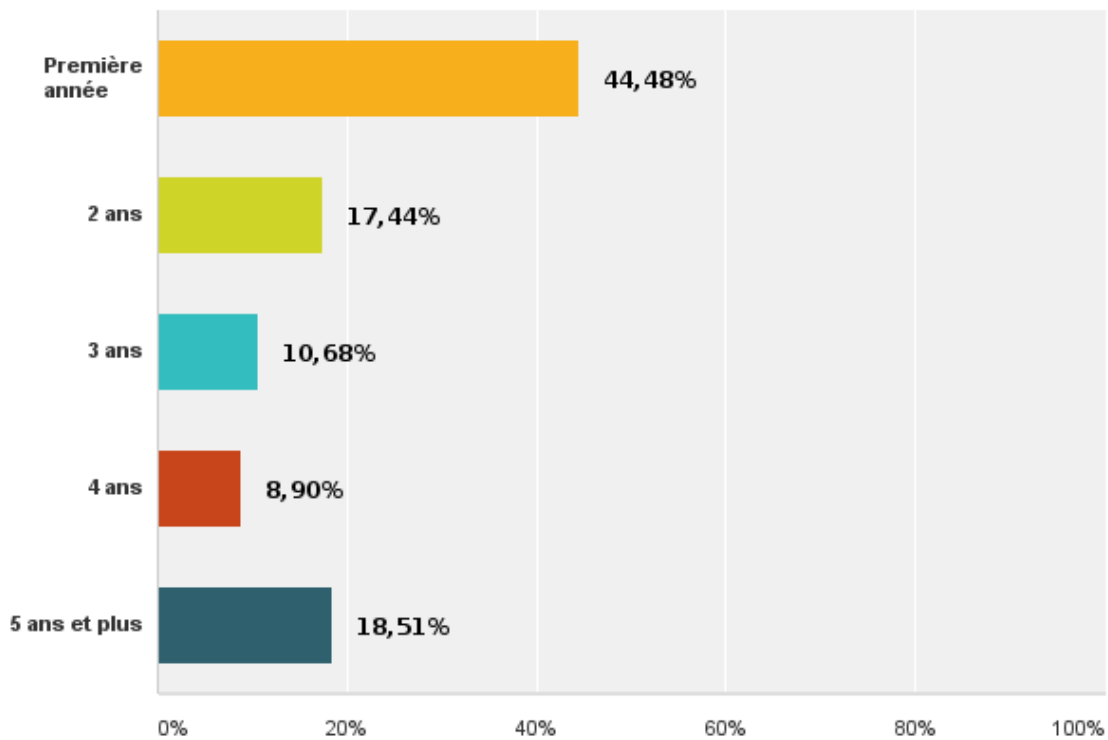
Section #4 – Adhésion à la fédération

1. Êtes-vous membres de la fédération Triathlon Québec?

Oui : 37.07%
Non : 62.93%

2. Si OUI, depuis combien d'année?

Répondues : 281 Ignorées : 488

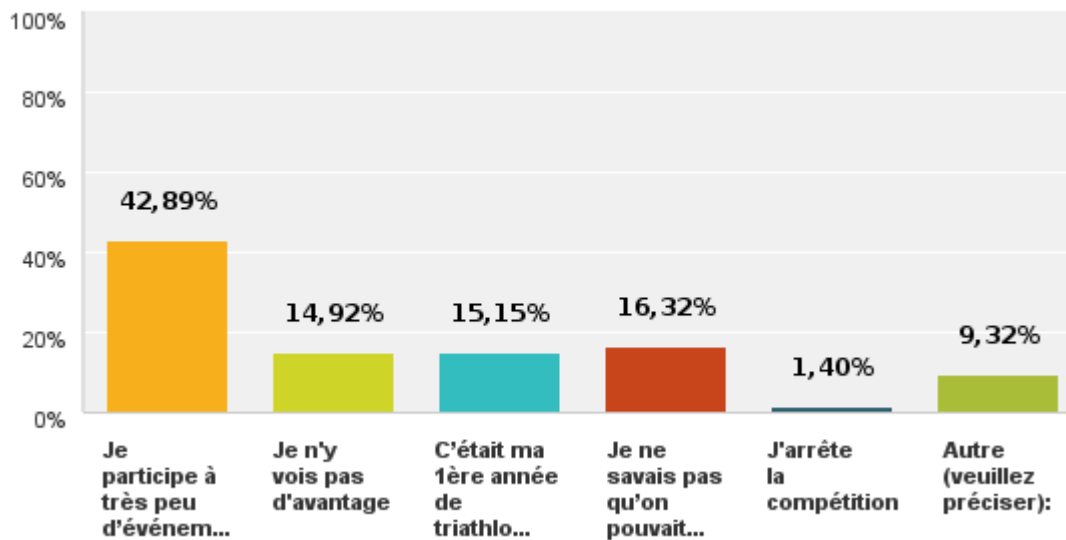


3. Allez-vous renouveler votre adhésion à la fédération pour 2014?

Oui : 53.42%
Non : 46.58%

4. Si vous ne renouvez pas ou n'êtes pas membre de la fédération, quelle en est la raison principale?

Répondues : 429 Ignorées : 340



5. Connaissez-vous le mandat de Triathlon Québec, sa structure, son budget et son rôle dans le développement de la discipline au Québec?

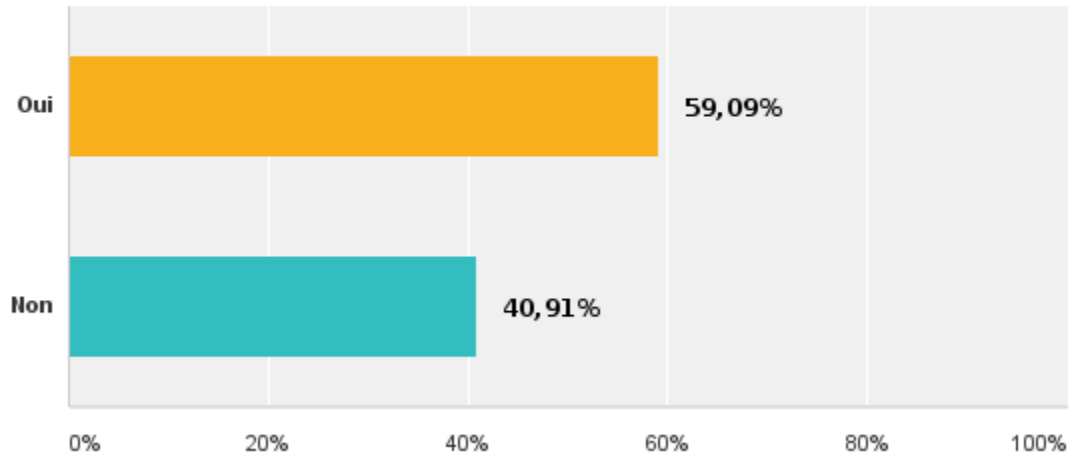
Oui : 26.71%

Non : 73.29%

Section #5 – Avantages aux membres

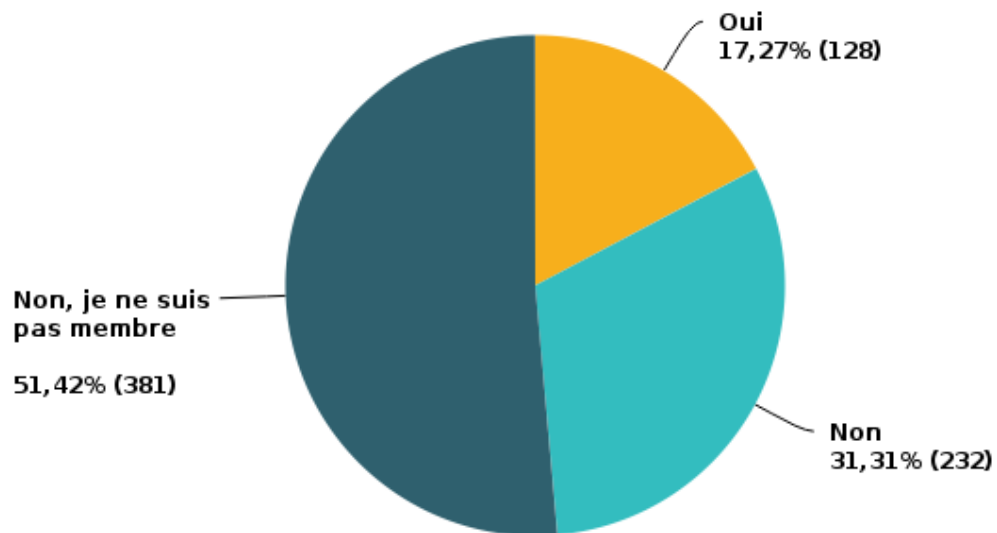
1. Saviez-vous qu'il y a des avantages à être membre de Triathlon Québec?

Répondues : 748 Ignorées : 21



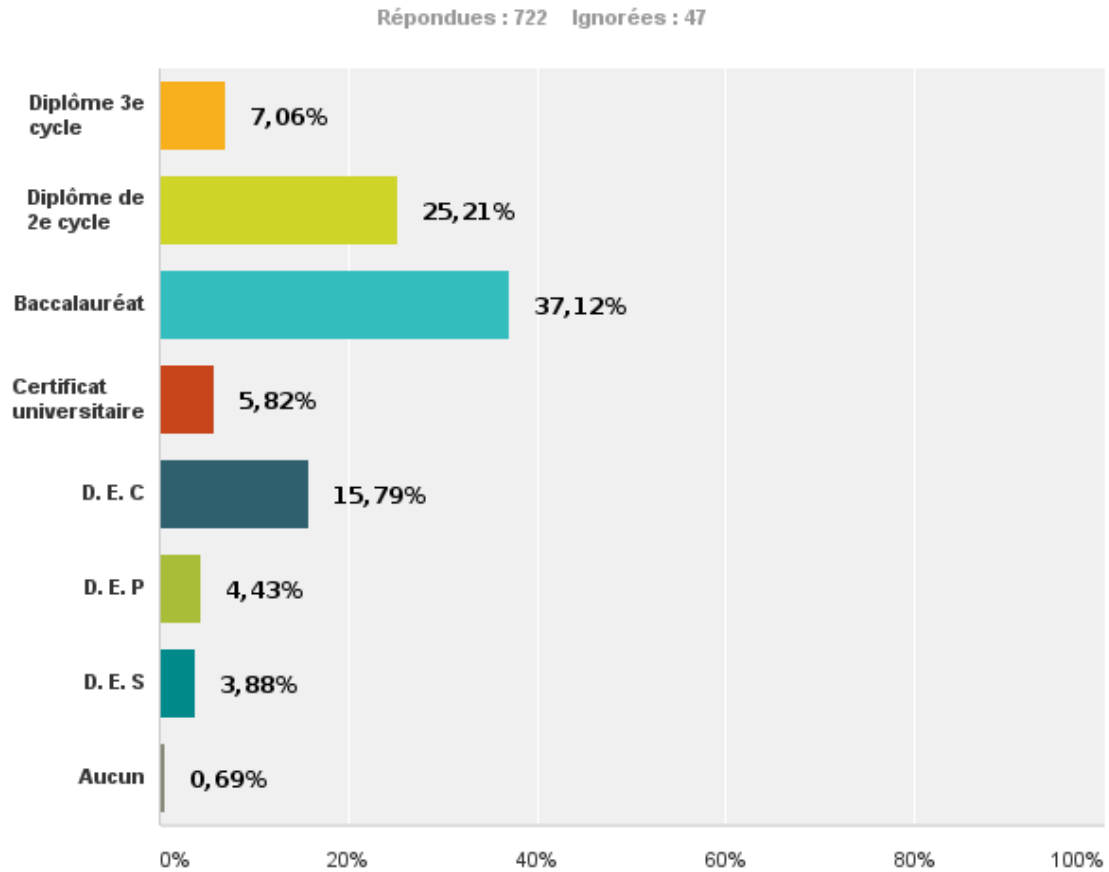
2. En 2013, avez-vous profité des rabais aux boutiques partenaires grâce à votre adhésion à Triathlon Québec ?

Répondues : 741 Ignorées : 28



Section #6 – Questions générales

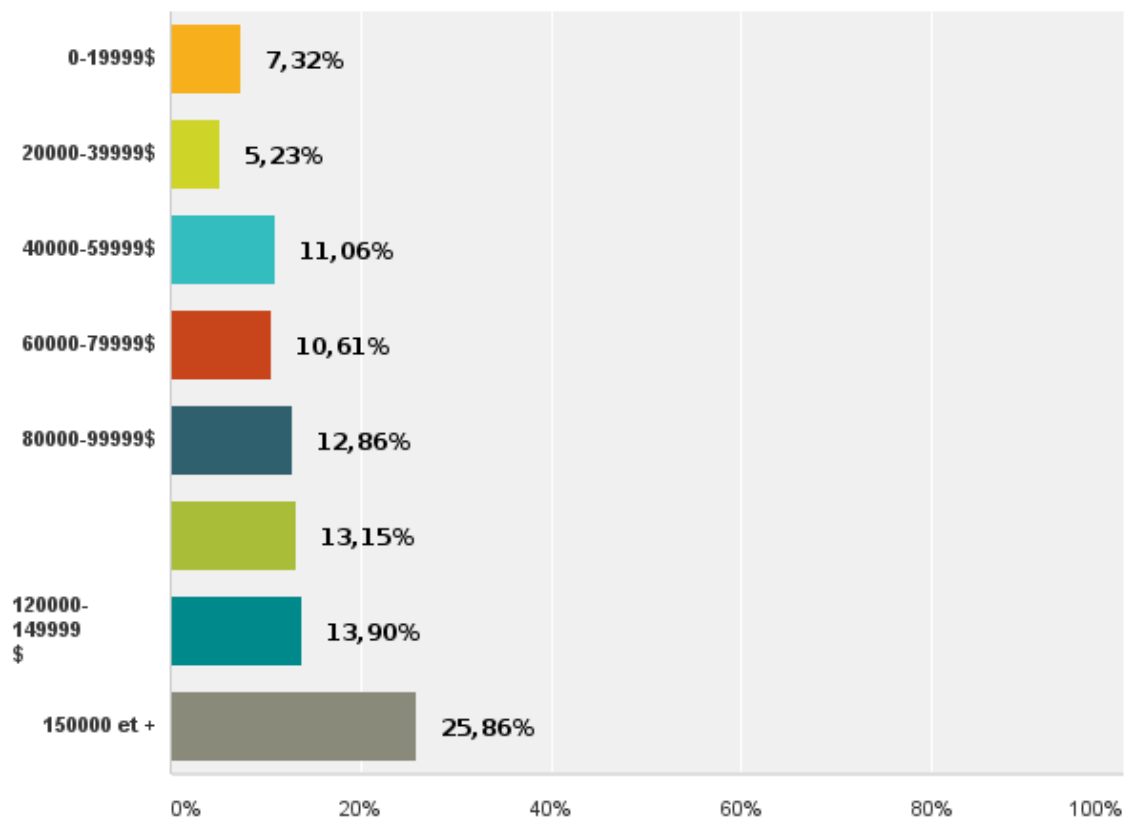
1. Quel est votre plus haut niveau d'études ?



	2013	2012
Diplôme 3 ^e cycle :	7.06%	6.0%
Diplôme 2 ^e cycle :	25.21%	23.5%
Baccalauréat :	37.12%	37.1%
Certificat universitaire :	5.82%	5.2%
D.E.C :	15.79%	18.5%
D.E.P :	4.43%	4.5%
D.E.S :	3.88%	3.7%
Aucun :	0.69%	1.5%

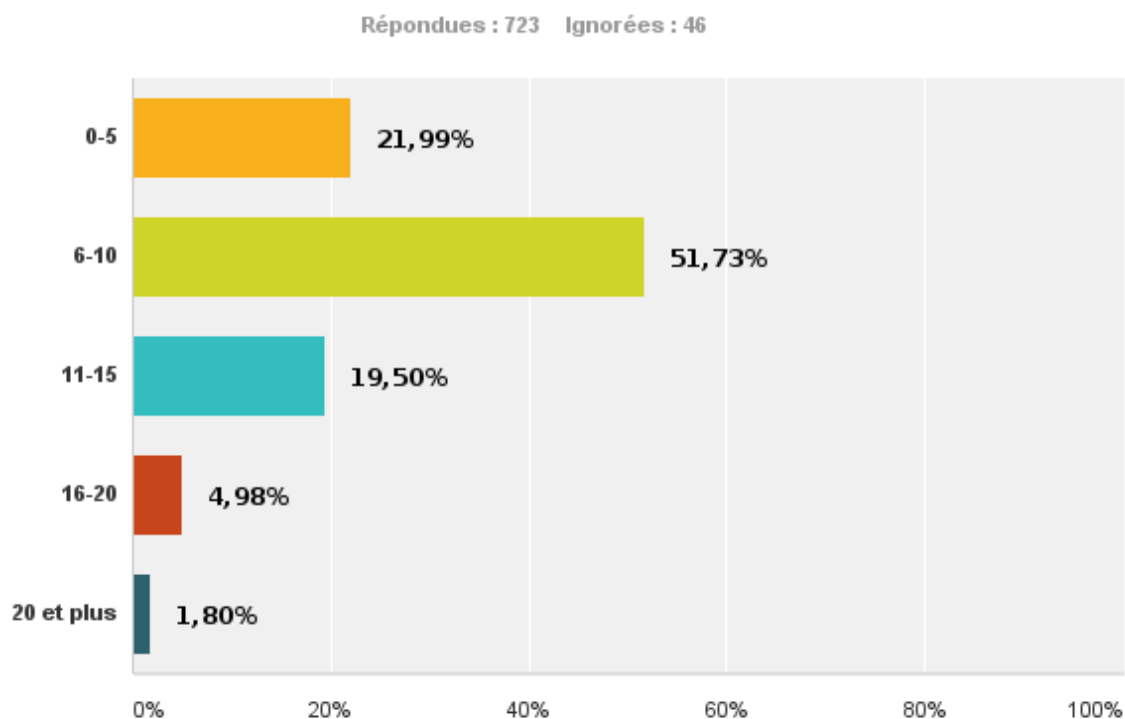
2. Quel est votre revenu familial annuel ?

Répondues : 669 Ignorées : 100



	2013	2012
0-19 999\$:	7.32%	5.9%
20 000 – 39 999\$:	5.23%	4.9%
40 000 – 59 999\$:	11.06%	9.3%
60 000 – 79 999\$:	10.61%	14.6%
80 000 – 99 999\$:	12.86%	9.6%
100 000 – 119 999\$:	13.15%	16.3%
120 000 – 149 999\$:	13.9%	16.3%
150 000 et plus :	25.86%	23.2%

3. Combien d'heures vous entraînez-vous en moyenne par semaine?



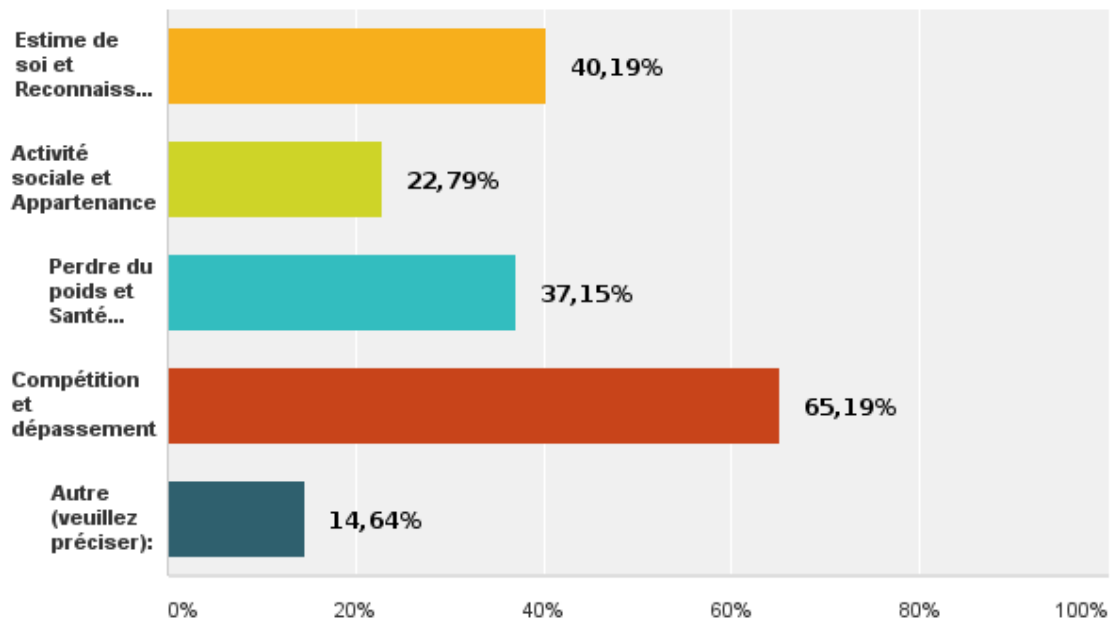
	2013	2012
0-5 :	21.99%	13%
6-10 :	51.73%	48.1%
11-15 :	19.5%	29.9%
16-20 :	4.98%	6.6%
20 et plus :	1.8%	2.4%

4. Avez-vous un(e) entraîneur (se) personnel(le)?

Oui (privé):	18.13%
Oui (club) :	23.57%
Non :	58.3%

**5. Pour quelle raison principale pratiquez-vous le duathlon/triathlon?
Plusieurs choix possibles.**

Répondues : 724 Ignorées : 45



	2013	2012
Estime de soi et reconnaissance :	40.19%	42.5%
Activité sociale et appartenance :	22.79%	25.1%
Perte de poids et santé générale :	37.15%	35.2%
Compétition et dépassement :	65.19%	78.5%
Autre :	14.64%	10.3%

Toute l'équipe de Triathlon Québec vous remercie de votre collaboration.