

Sondage aux triathlètes



2015

Qui a répondu au sondage?

453 répondants en 2015 contre 401 en 2014, 769 en 2013 et 620 en 2012.

| | 2015 | 2014 | 2013 | 2012 |
|---------|-------------|-------------|-------------|-------------|
| Homme : | 59.2% | 55.0% | 64.0% | 68.6% |
| Femme : | 40.8% | 45.0% | 36.0% | 31.4% |

État civil :

| | 2015 | 2014 | 2013 | 2012 |
|--------------------|-------------|-------------|-------------|-------------|
| Célibataire : | 27.9% | 30.2% | 28.14% | 29.5% |
| Conjoint de fait : | 37.35% | 40.6% | 39.72% | 38.9% |
| Marié-e : | 34.75% | 29.2% | 32.14% | 31.5% |

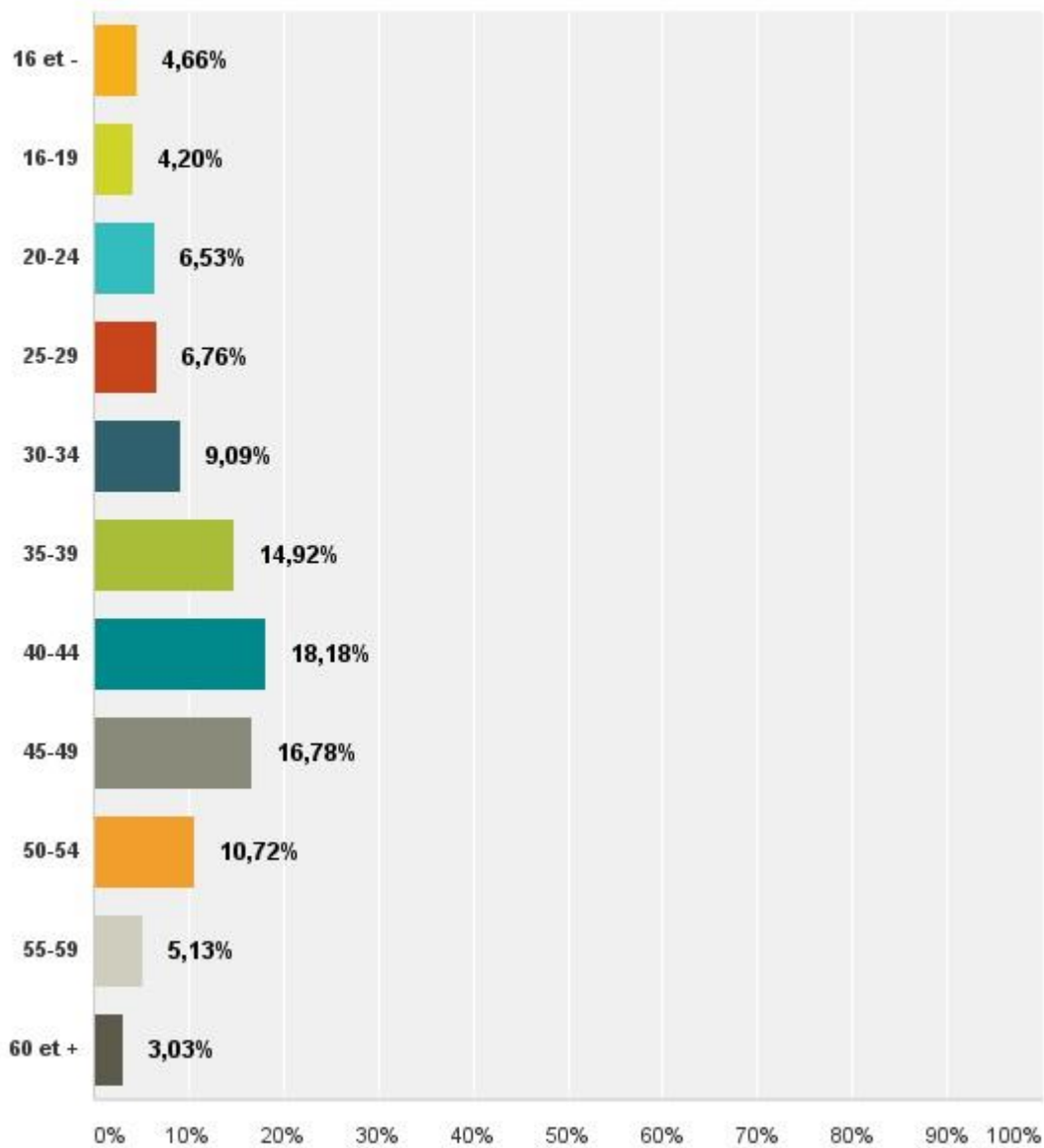
Enfants :

| | 2015 | 2014 | 2013 | 2012 |
|-------------|-------------|-------------|-------------|-------------|
| Aucun : | 39.3% | 42.6% | 39.81% | 41.3% |
| Un : | 13.4% | 14.75% | 12.95% | 12.2% |
| Deux : | 31.6% | 27.9% | 29.2% | 29.9% |
| Trois ou +: | 15.7% | 14.75% | 18.04% | 16.6% |

Le sondage 2015 était ouvert du 8 au 30 octobre 2015. Il a été diffusé sur notre site internet, sur Facebook et par courriel à tous les clubs, organisateurs, officiels et entraîneurs affiliés à Triathlon Québec. Une infolettre a aussi été envoyée à tous les membres et abonnés.

1. À quel groupe d'âge appartenez-vous?

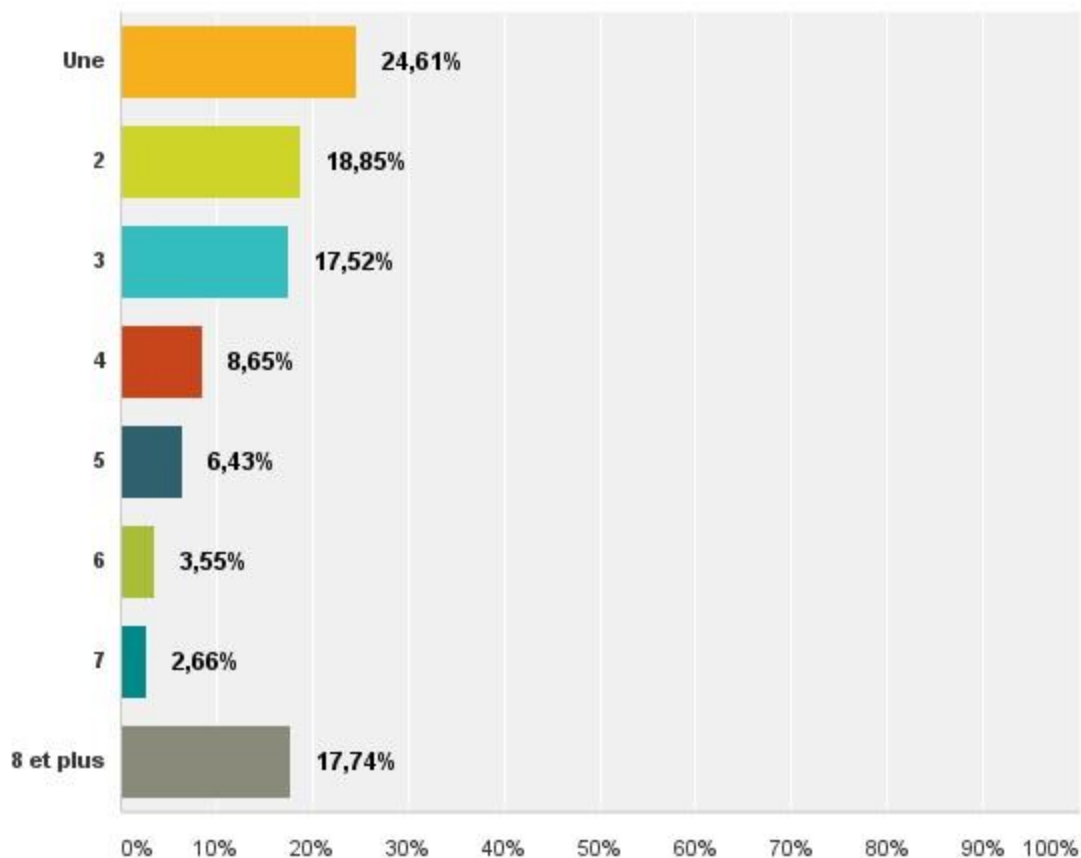
Réponses obtenues : 429 Question ignorée : 24



| | 2015 | 2014 | 2013 | 2012 |
|---------|-------------|-------------|-------------|-------------|
| 16-19 : | 4.2% | 3.78% | 2.6% | 5.5% |
| 20-24 : | 6.53% | 4.86% | 7.0% | 6.2% |
| 25-29 : | 6.76% | 8.38% | 11.9% | 10.1% |
| 30-34 : | 9.09% | 13.78% | 12.6% | 14.6% |
| 35-39 : | 14.92% | 20.54% | 18.7% | 17.0% |
| 40-44 : | 18.18% | 20.0% | 18.8% | 18.5% |
| 45-49 : | 16.78% | 11.35% | 13.4% | 14.4% |
| 50-54 : | 10.72% | 10.54% | 10.0% | 9.7% |
| 55-59 : | 5.13% | 4.05% | 3.0% | 2.6% |
| 60 + : | 3.03% | 1.62% | 1.9% | 1.5% |

2. Depuis combien d'années pratiquez-vous le triathlon/duathlon?

Réponses obtenues : 451 Question ignorée : 2

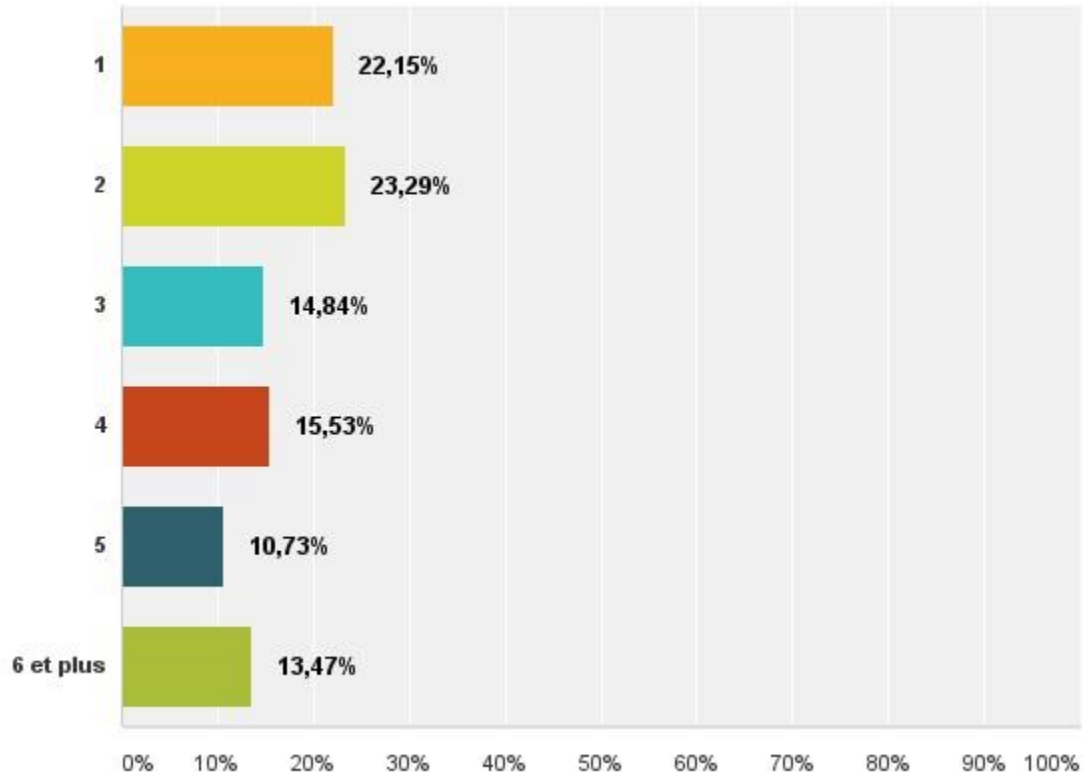


| | 2015 | 2014 | 2013 | 2012 |
|-------------|--------|--------|-------|-------------------|
| Une : | 24.61% | 22.06% | 41.6% | 30.7% |
| Deux : | 18.85% | 20.3% | 19.6% | 18.4% |
| Trois : | 17.52% | 18.05% | 11.3% | 14.1% |
| Quatre : | 8.65% | 11.78% | 7.2% | 8.2% |
| Cinq : | 6.43% | 4.26% | 5.1% | 28.6% (Cinq et +) |
| Six : | 3.55% | 4.76% | 2.2% | |
| Sept : | 2.66% | 3.26% | 2% | |
| Huit et + : | 17.74% | 15.54% | 11.1% | |

Section #1 – Expérience

1. À combien d'événements de duathlon/triathlon avez-vous participé en 2015 au Québec?

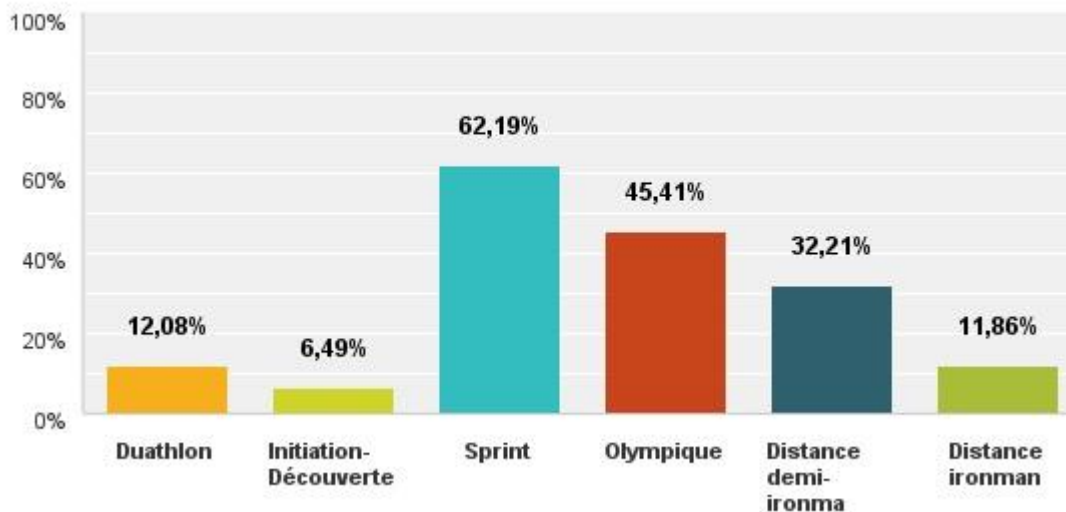
Réponses obtenues : 438 Question ignorée : 15



| | 2015 | 2014 | 2013 | 2012 |
|-----------|--------|--------|--------|------|
| Un : | 22.15% | 28.39% | 36.04% | N/A |
| Deux : | 23.29% | 19.01% | 24.25% | N/A |
| Trois : | 14.84% | 21.09% | 18.45% | N/A |
| Quatre : | 15.53% | 12.76% | 8.91% | N/A |
| Cinq : | 10.73% | 7.29% | 4.06% | N/A |
| Six et +: | 13.47% | 11.46% | 8.39% | N/A |

**2. À quelle distance de course vous inscrivez-vous principalement?
(plusieurs choix possibles)**

Réponses obtenues : 447 Question ignorée : 6



| | 2015 | 2014 | 2013 | 2012 |
|---------------------------|-------------|-------------|-------------|-------------|
| Duathlon : | 12.08% | 10.91% | 15.6% | 14.6% |
| Initiation / Découverte : | 6.49% | 6.35% | 2.6% | 6.5% |
| Sprint : | 62.19% | 55.33% | 53.5% | 54.8% |
| Olympique : | 45.41% | 50.25% | 48.4% | 47.8% |
| Distance demi-ironman : | 31.21% | 39.59% | 26.7% | 37.6% |
| Distance Ironman : | 11.86% | 11.68% | 7.3% | 15.9% |

3. Êtes-vous membres d'un club de triathlon reconnu par la fédération?

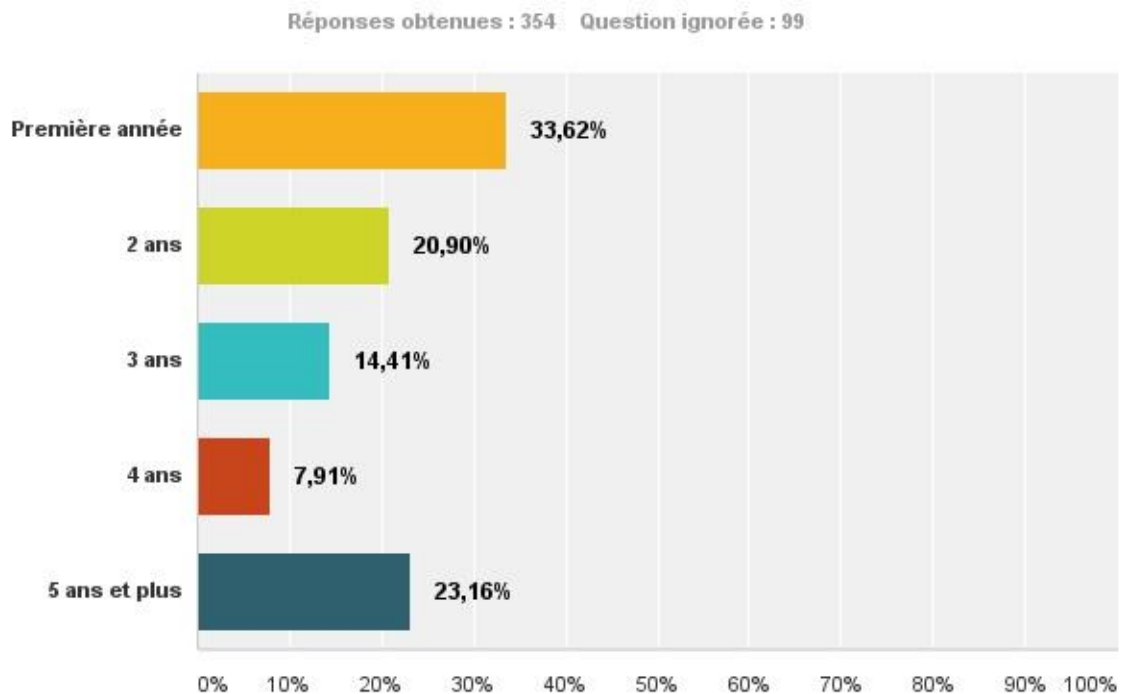
| | 2015 | 2014 | 2013 | 2012 |
|-------|-------------|-------------|-------------|-------------|
| Oui : | 56.42% | 56.03% | 29.54% | 42.5% |
| Non : | 43.58% | 43.97% | 70.46% | 57.5% |

Section #2 – Adhésion à la fédération

1. Êtes-vous membre de la fédération Triathlon Québec?

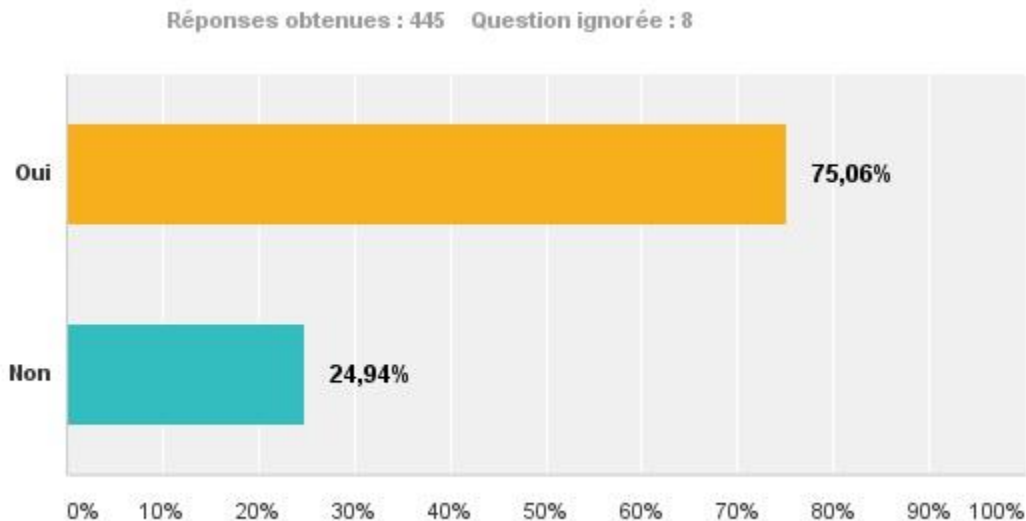
| | 2015 | 2014 | 2013 | 2012 |
|-------|--------|--------|--------|-------|
| Oui : | 78.75% | 74.42% | 37.07% | 66.6% |
| Non : | 21.25% | 25.58% | 62.93% | 33.4% |

2. Si OUI, depuis combien d'année?



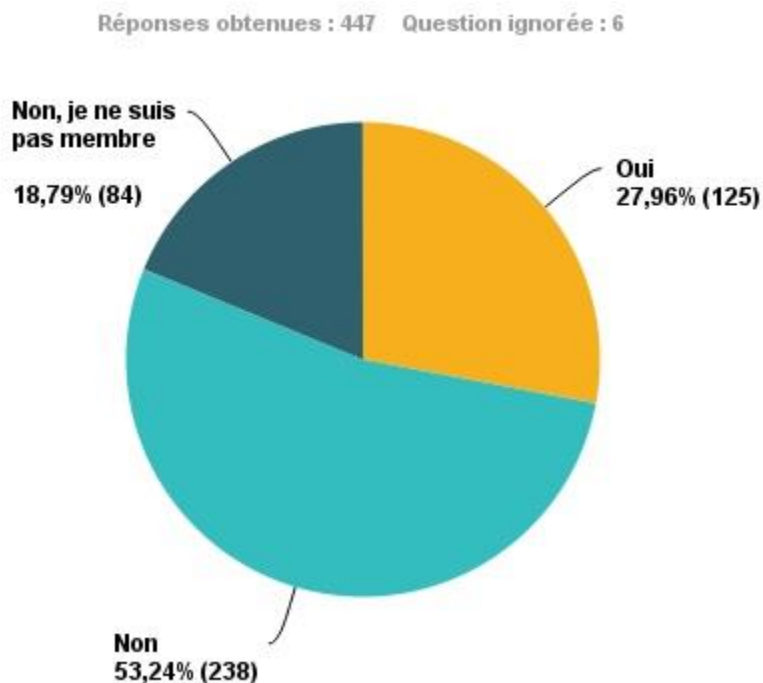
| | 2015 | 2014 | 2013 | 2012 |
|------------------|--------|--------|--------|------|
| Première année : | 33.62% | 30.1% | 44.48% | N/A |
| Deux ans : | 20.9% | 26.64% | 17.44% | N/A |
| Trois ans : | 14.41% | 17.65% | 10.68% | N/A |
| Quatre ans : | 7.91% | 7.96% | 8.90% | N/A |
| Cinq ans et + : | 23.16% | 17.65% | 18.51% | N/A |

3. Connaissez-vous les avantages d'être membre de Triathlon Québec?



| | 2015 | 2014 | 2013 | 2012 |
|-------|--------|--------|--------|-------|
| Oui : | 75.06% | 78.09% | 59.09% | 68.8% |
| Non : | 24.94% | 21.91% | 40.91% | 31.2% |

4. En 2015, avez-vous profité des rabais aux boutiques partenaires grâce à votre adhésion à Triathlon Québec ?



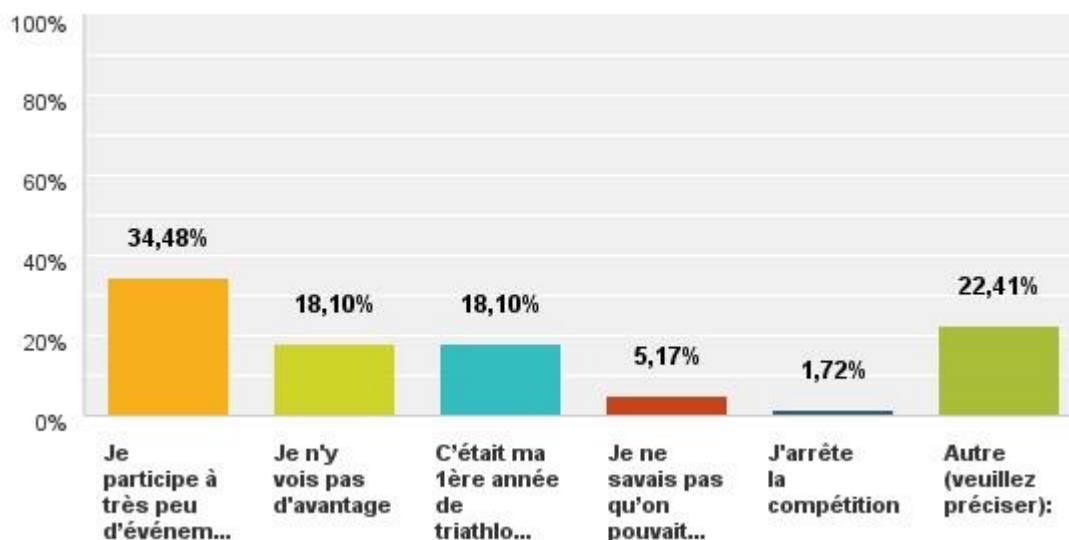
| | 2015 | 2014 | 2013 | 2012 |
|------------------------------|--------|--------|--------|------|
| Oui : | 27.96% | 31.17% | 17.27% | N/A |
| Non : | 53.24% | 44.42% | 31.31% | N/A |
| Non, je ne suis pas membre : | 18.79% | 24.42% | 51.42% | N/A |

5. Allez-vous renouveler votre adhésion à la fédération pour 2016?

| | 2015 | 2014 | 2013 | 2012 |
|-------|--------|--------|--------|-------|
| Oui : | 82.85% | 78.71% | 53.42% | 87.9% |
| Non : | 17.15% | 21.29% | 46.58% | 12.1% |

6. Si vous ne renouvelez pas ou n'êtes pas membre de la fédération, quelle en est la raison principale?

Réponses obtenues : 116 Question ignorée : 337



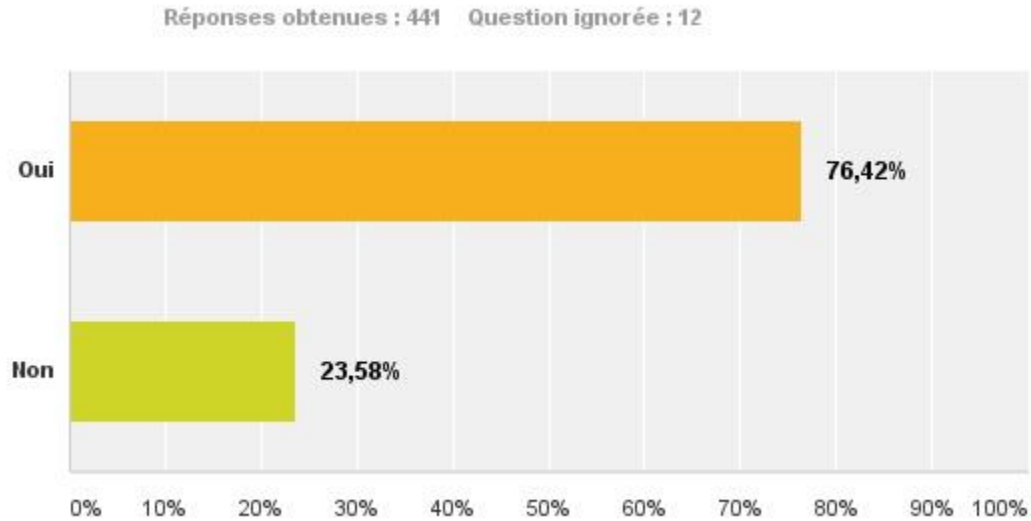
| | 2015 | 2014 | 2013 |
|--|--------|--------|--------|
| Je participe à très peu d'événements : | 34.48% | 35.09% | 42.89% |
| Je n'y vois pas d'avantage : | 18.1% | 16.67% | 14.92% |
| C'était ma première année en triathlon : | 18.1% | 19.3% | 15.15% |
| Je ne savais pas qu'on pouvait être membre : | 5.17% | 9.65% | 16.32% |
| J'arrête la compétition : | 1.72% | 1.75% | 1.40% |
| Autre : | 22.41% | 17.54% | 9.32% |

7. Connaissez-vous le mandat de Triathlon Québec, sa structure, son budget et son rôle dans le développement de la discipline au Québec?

| | 2015 | 2014 | 2013 | 2012 |
|-------|--------|-------|--------|-------|
| Oui : | 43.27% | 36.9% | 26.71% | 31.2% |
| Non : | 56.73% | 63.1% | 73.29% | 68.8% |

Section #3 – Série Coupe du Québec et triathlon d'hiver

1. Connaissez-vous la série Coupe du Québec ?

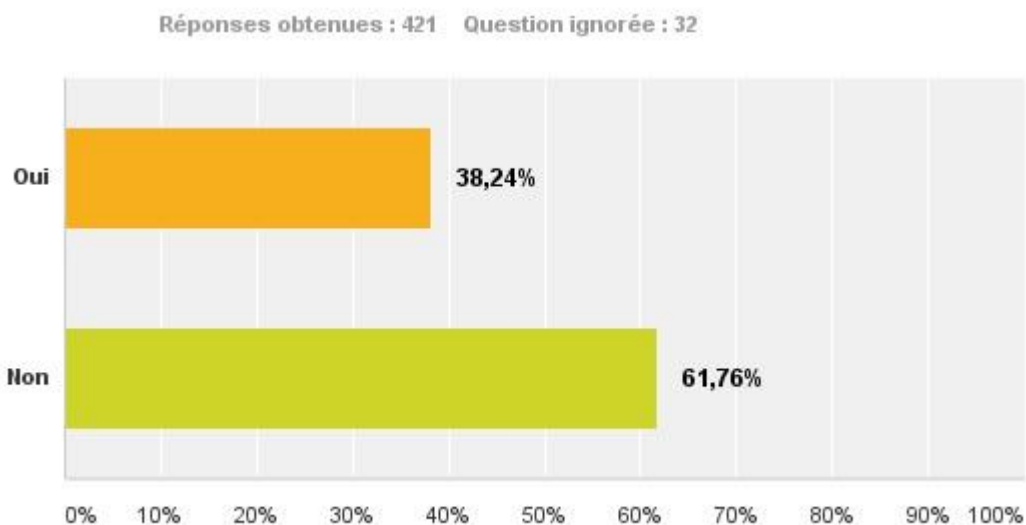


| | 2015 | 2014 | 2013 | 2012 |
|-------|-------------|-------------|-------------|-------------|
| Oui : | 76.42% | 73.82% | 51.97% | 67.7% |
| Non : | 23.58% | 26.18% | 48.03% | 32.3% |

2. Selon vous, est-ce qu'elle est accessible à tous les groupes d'âge et à tous les niveaux?

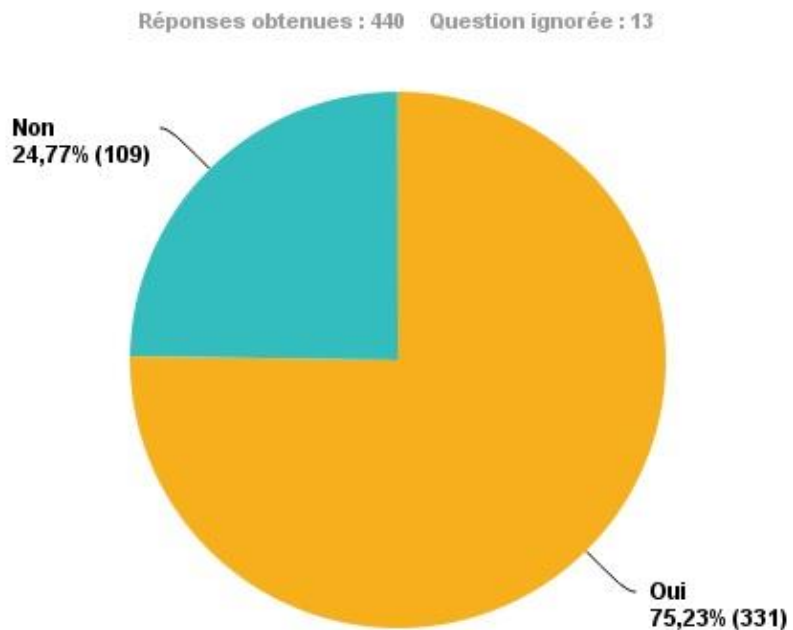
| | 2015 | 2014 | 2013 | 2012 |
|-------|-------------|-------------|-------------|-------------|
| Oui : | 77.48% | 81.4% | N/A | N/A |
| Non : | 22.52% | 18.6% | N/A | N/A |

3. Allez-vous participer à la série Coupe du Québec en 2016?



| | 2015 | 2014 | 2013 | 2012 |
|-------|--------|--------|--------|------|
| Oui : | 38.24% | 30.75% | 25.04% | N/A |
| Non : | 61.76% | 69.25% | 74.96% | N/A |

4. Connaissez-vous le triathlon d'hiver (raquette / patin / ski de fond)?

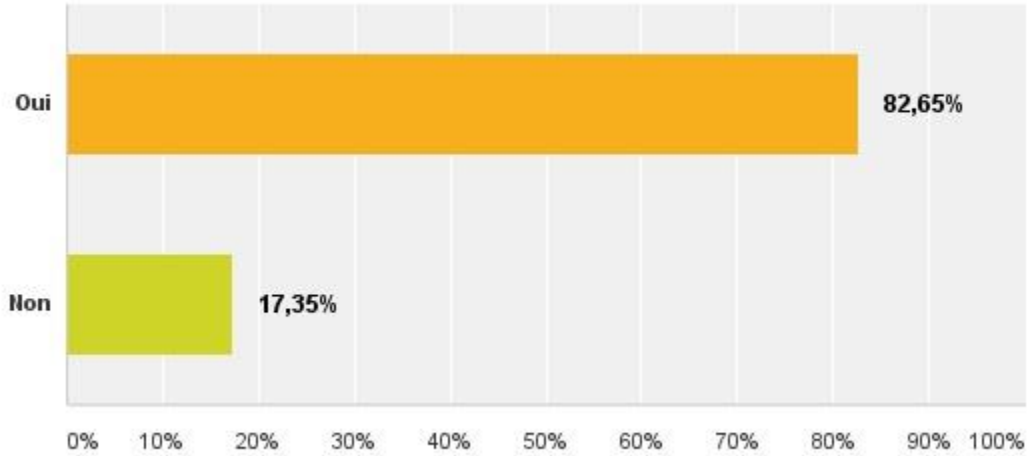


| | 2015 | 2014 |
|-------|--------|--------|
| Oui : | 75.23% | 86.05% |
| Non : | 24.77% | 13.95% |

Section #4 – Communications

1. Consultez-vous le site internet de Triathlon Québec ?

Réponses obtenues : 438 Question ignorée : 15



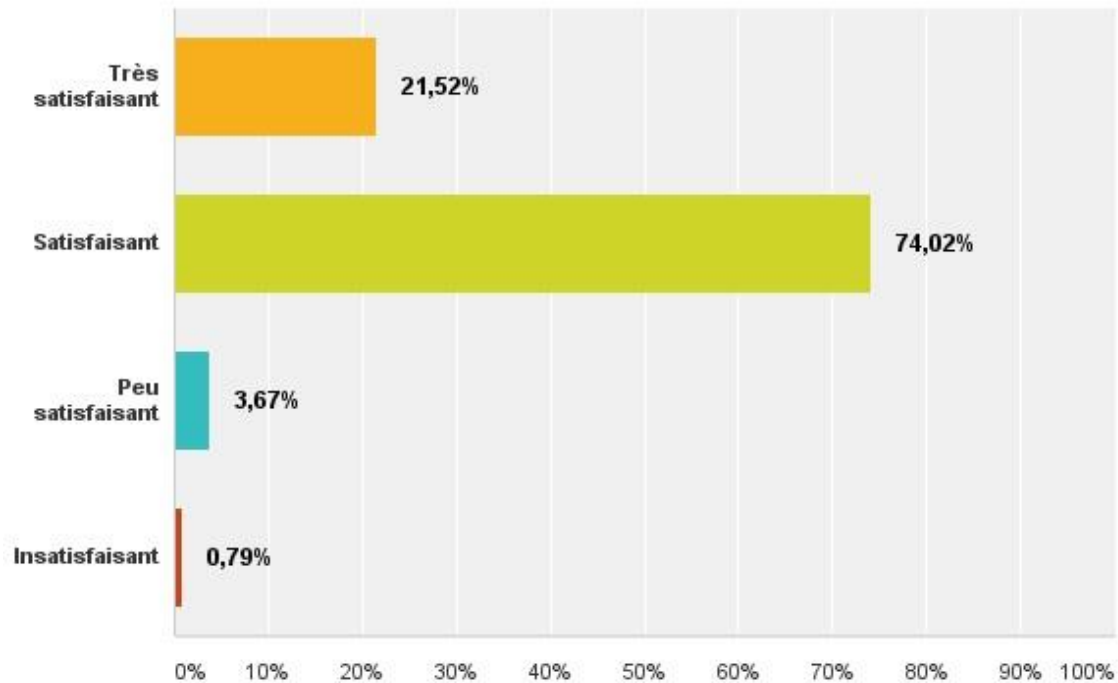
| | 2015 | 2014 | 2013 | 2012 |
|-------|--------|--------|--------|------|
| Oui : | 82.65% | 85.94% | 62.35% | 84% |
| Non : | 17.35% | 14.06% | 37.65% | 16% |

2. Quelle est votre fréquence de consultation ?

| | 2015 | 2014 | 2013 | 2012 |
|---------------------|--------|--------|--------|-------|
| Une fois par jour : | 1.16% | 1.07% | 1.34% | 1.5% |
| 2-3 fois/semaine : | 6.28% | 7.51% | 3.42% | 8.3% |
| 1 fois/semaine : | 17.67% | 17.43% | 11.61% | 19.7% |
| 1 fois/mois : | 57.91% | 59.52% | 48.96% | 55.7% |
| Jamais : | 16.98% | 14.48% | 34.67% | 14.8% |

3. Êtes-vous satisfait du site internet de Triathlon Québec et de l'accessibilité de son contenu?

Réponses obtenues : 381 Question ignorée : 72



| | 2015 | 2014 | 2013 | 2012 |
|---------------------|-------------|-------------|-------------|-------------|
| Très satisfaisant : | 21.52% | 22.69% | 15.18% | 18.3% |
| Satisfaisant : | 74.02% | 69.85% | 74.64% | 71.1% |
| Peu satisfaisant : | 3.67% | 6.87% | 9.15% | 8.8% |
| Insatisfaisant : | 0.79% | 0.60% | 1.04% | 1.8% |

4. Suivez-vous l'actualité du triathlon au Québec sur les pages Facebook et/ou Twitter de Triathlon Québec?

| | 2015 | 2014 | 2013 | 2012 |
|-------|-------------|-------------|-------------|-------------|
| Oui : | 59% | 65.6% | 29.22% | 31% |
| Non : | 41% | 34.4% | 70.78% | 69% |

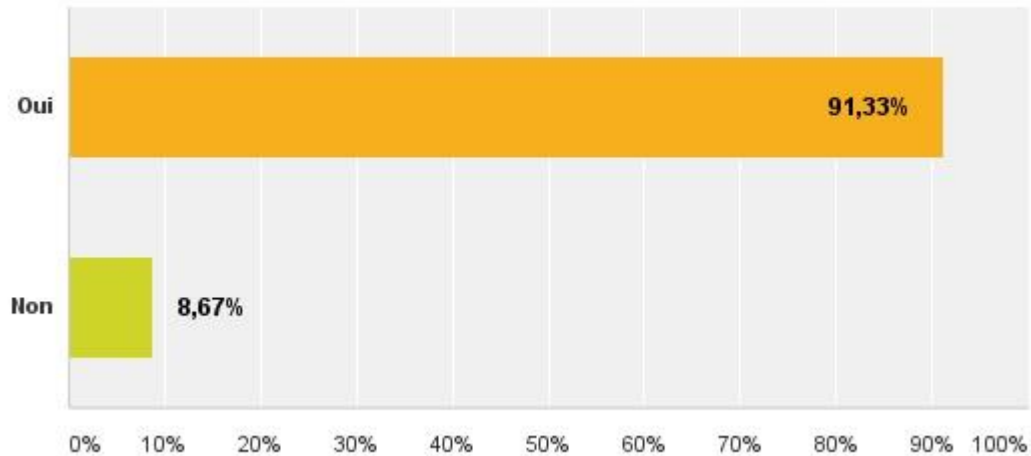
Section #5 – Service à la clientèle

8. Avez-vous contacté un membre de l'équipe de Triathlon Québec pour une demande d'information au cours des 12 derniers mois?

| | 2015 | 2014 | 2013 |
|-------|-------------|-------------|-------------|
| Oui : | 37.53% | 32.62% | N/A |
| Non : | 62.47% | 67.38% | N/A |

9. Si oui, avons-nous répondu à toutes vos questions de façon satisfaisante?

Réponses obtenues : 173 Question ignorée : 280

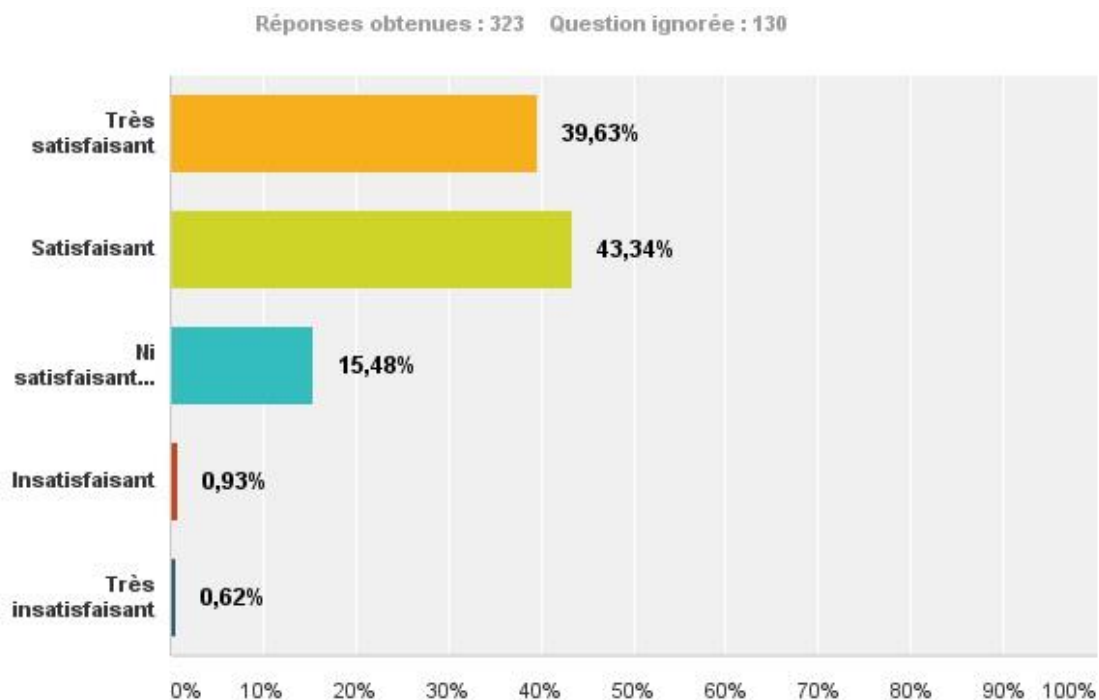


| | 2015 | 2014 | 2013 |
|-------|-------------|-------------|-------------|
| Oui : | 91.33% | 83.58% | N/A |
| Non : | 8.67% | 16.42% | N/A |

10. Le délai de réponse était-il acceptable?

| | 2015 | 2014 |
|-------|-------------|-------------|
| Oui : | 55.32% | 43.4% |
| Non : | 3.19% | 5.2% |
| N/A : | 41.49% | 51.4% |

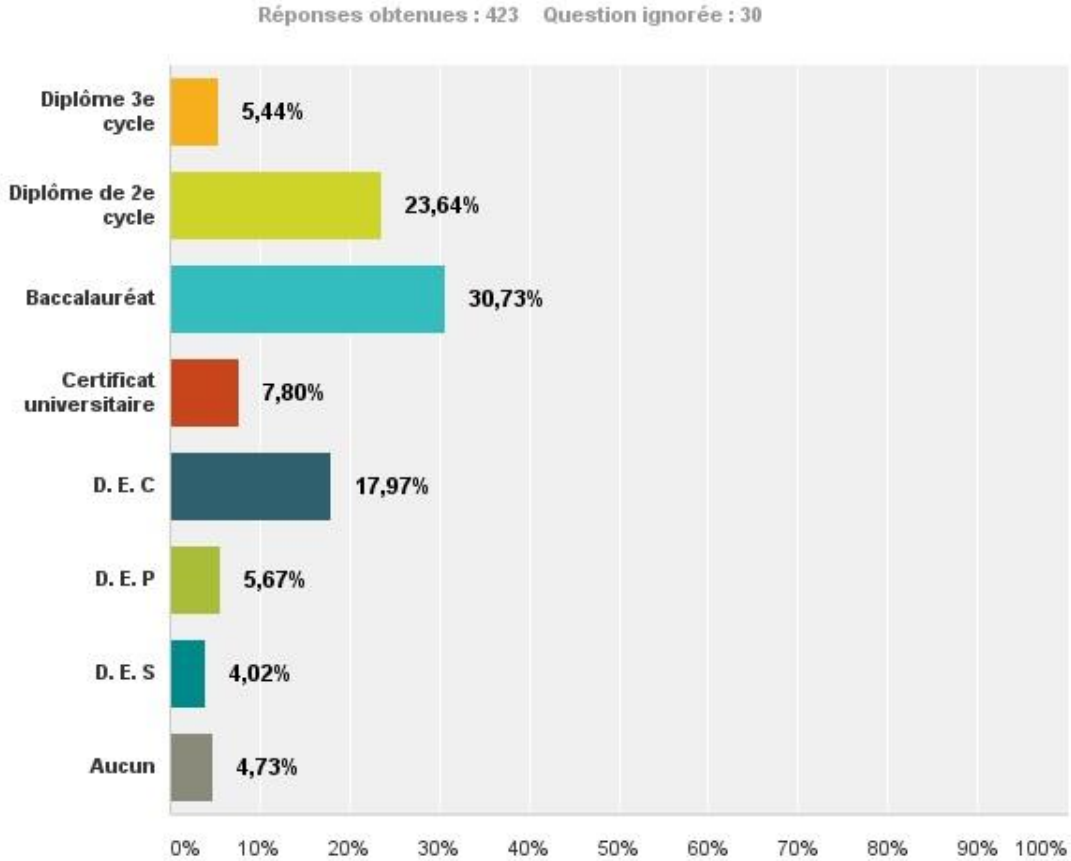
4. Quel est votre degré de satisfaction concernant la qualité générale du service à la clientèle de Triathlon Québec?



| | 2015 | 2014 |
|---------------------------------------|-------------|-------------|
| Très satisfaisant : | 39.63% | 29.77% |
| Satisfaisant : | 43.34% | 46.56% |
| Ni satisfaisant / ni insatisfaisant : | 15.48% | 21.76% |
| Insatisfaisant : | 0.93% | 1.91% |
| Très insatisfaisant : | 0.62% | 0% |

Section #6 – Questions générales

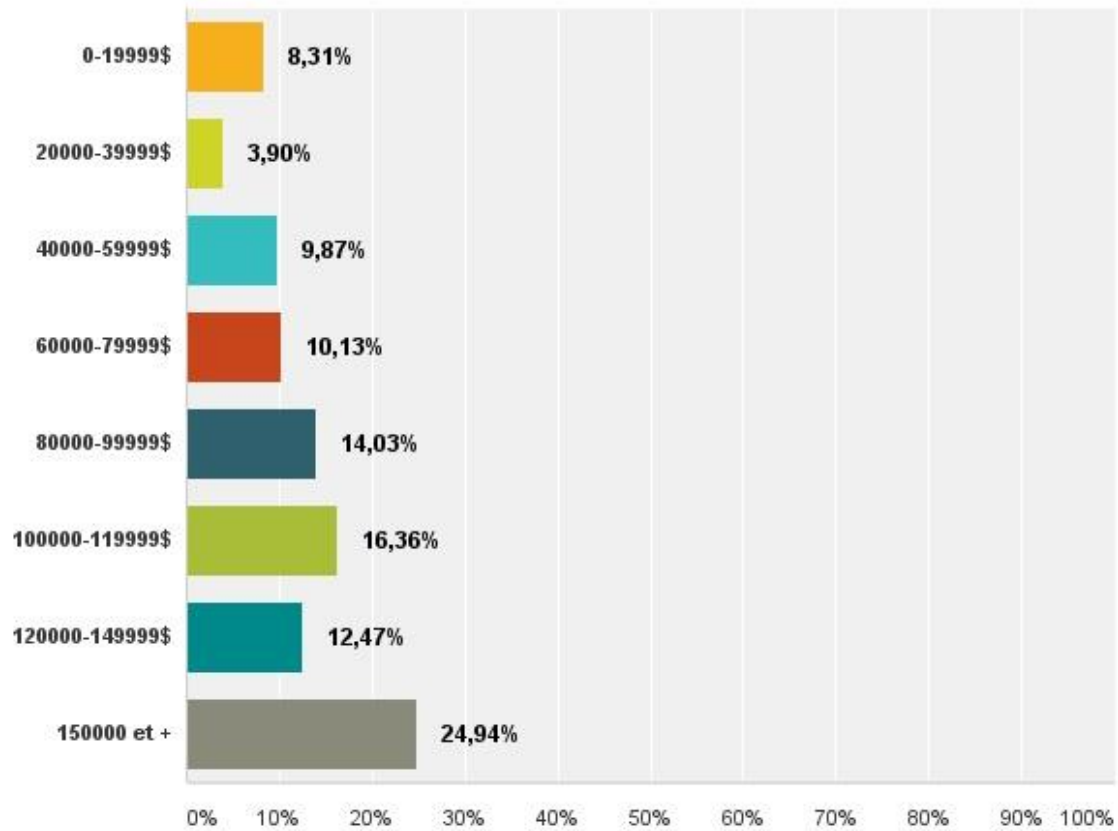
1. Quel est votre plus haut niveau d'études ?



| | 2015 | 2014 | 2013 | 2012 |
|--------------------------------|-------------|-------------|-------------|-------------|
| Diplôme 3 ^e cycle : | 5.44% | 4.92% | 7.06% | 6.0% |
| Diplôme 2 ^e cycle : | 23.64% | 22.68% | 25.21% | 23.5% |
| Baccalauréat : | 30.73% | 32.24% | 37.12% | 37.1% |
| Certificat universitaire : | 7.8% | 9.29% | 5.82% | 5.2% |
| D.E.C : | 17.97% | 19.67% | 15.79% | 18.5% |
| D.E.P : | 5.67% | 5.46% | 4.43% | 4.5% |
| D.E.S : | 4.02% | 3.28% | 3.88% | 3.7% |
| Aucun : | 4.73% | 2.46% | 0.69% | 1.5% |

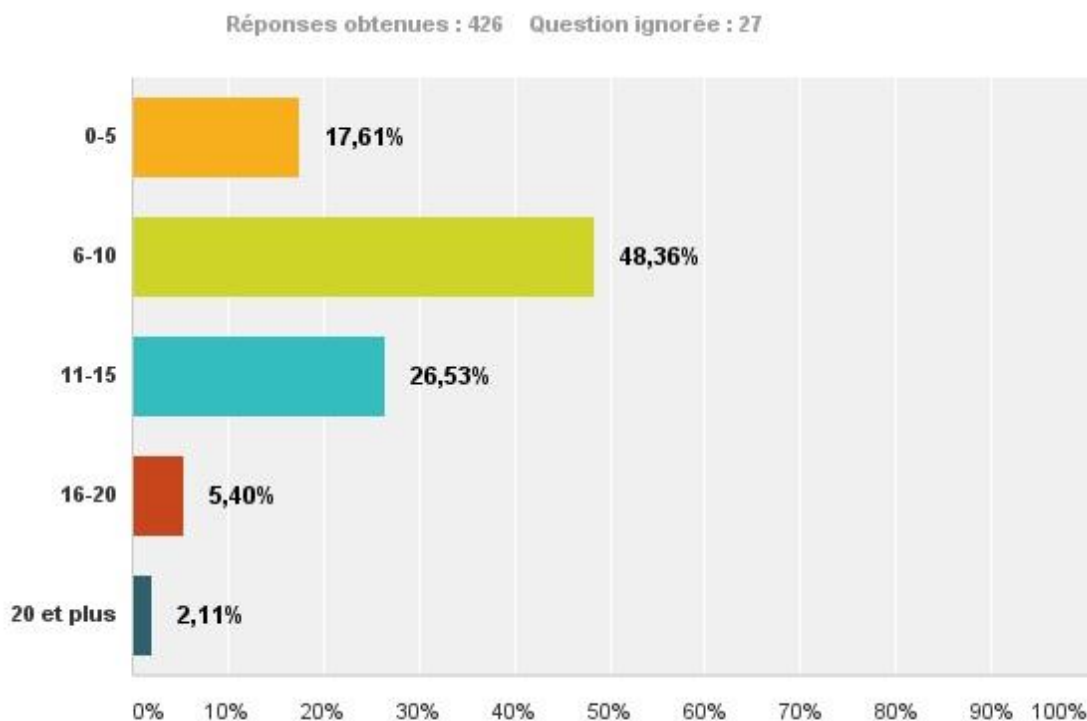
2. Quel est votre revenu familial annuel ?

Réponses obtenues : 385 Question ignorée : 68



| | 2015 | 2014 | 2013 | 2012 |
|-----------------------|--------|--------|--------|-------|
| 0-19 999\$: | 8.31% | 9.41% | 7.32% | 5.9% |
| 20 000 – 39 999\$: | 3.9% | 5.59% | 5.23% | 4.9% |
| 40 000 – 59 999\$: | 9.87% | 9.41% | 11.06% | 9.3% |
| 60 000 – 79 999\$: | 10.13% | 13.24% | 10.61% | 14.6% |
| 80 000 – 99 999\$: | 14.03% | 15% | 12.86% | 9.6% |
| 100 000 – 119 999\$: | 16.36% | 12.65% | 13.15% | 16.3% |
| 120 000 – 149 999\$: | 12.47% | 12.94% | 13.9% | 16.3% |
| 150 000 et plus : | 24.94% | 21.76% | 25.86% | 23.2% |

3. Combien d'heures vous entraînez-vous en moyenne par semaine?

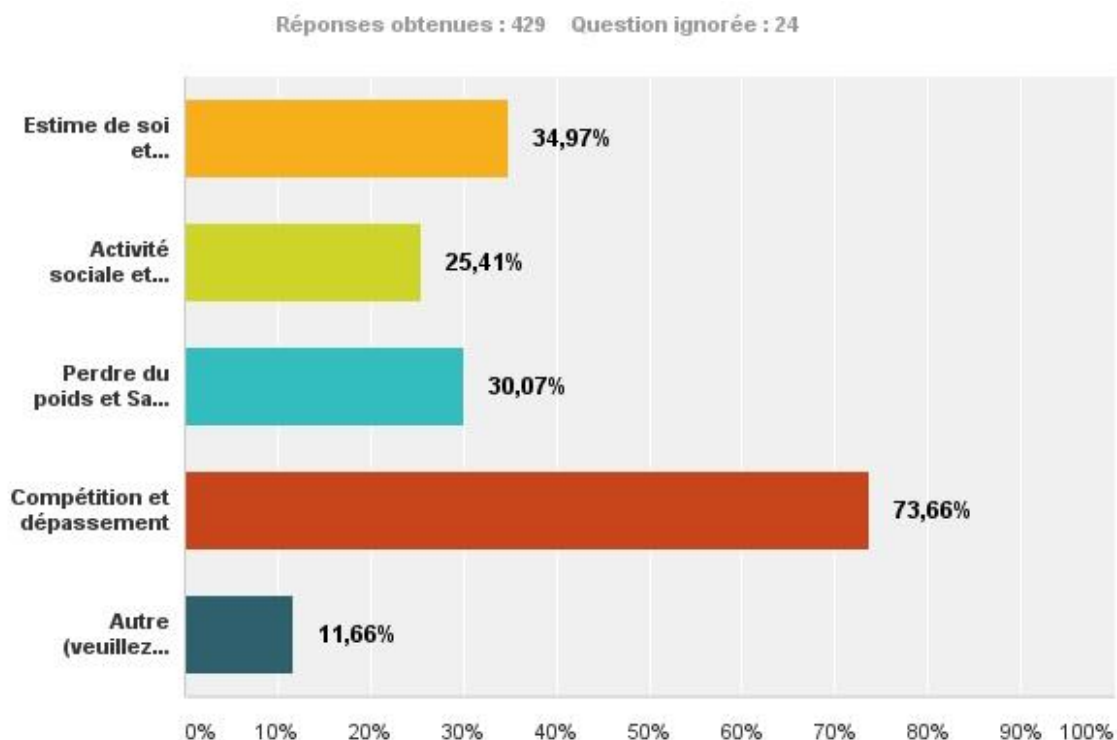


| | 2015 | 2014 | 2013 | 2012 |
|--------------|--------|--------|--------|-------|
| 0-5 : | 17.61% | 15.18% | 21.99% | 13% |
| 6-10 : | 48.36% | 53.66% | 51.73% | 48.1% |
| 11-15 : | 26.53% | 26.29% | 19.5% | 29.9% |
| 16-20 : | 5.4% | 3.79% | 4.98% | 6.6% |
| 20 et plus : | 2.11% | 1.08% | 1.8% | 2.4% |

4. Avez-vous un(e) entraîneur (se) personnel(le)?

| | 2015 | 2014 | 2013 | 2012 |
|--------------|--------|--------|--------|-------|
| Oui (privé): | 20.33% | 23.99% | 18.13% | 20.8% |
| Oui (club) : | 35.98% | 34.23% | 23.57% | 29.9% |
| Non : | 43.69% | 41.78% | 58.3% | 49.3% |

**5. Pour quelle raison principale pratiquez-vous le duathlon/triathlon?
Plusieurs choix possibles.**



| | 2015 | 2014 | 2013 | 2012 |
|------------------------------------|-------------|-------------|-------------|-------------|
| Estime de soi et reconnaissance : | 34.97% | 38.08% | 40.19% | 42.5% |
| Activité sociale et appartenance : | 25.41% | 27.67% | 22.79% | 25.1% |
| Perte de poids et santé générale : | 30.07% | 34.79% | 37.15% | 35.2% |
| Compétition et dépassement : | 73.66% | 74.79% | 65.19% | 78.5% |
| Autre : | 11.66% | 9.04% | 14.64% | 10.3% |

Toute l'équipe de Triathlon Québec vous remercie.
Vous aidez grandement le développement du triathlon au Québec!